

昭和57年度水産物食生活合理化促進事業

魚食に関するアンケート調査報告書

昭和58年3月

社団法人 大日本水産会

(水産物食生活合理化促進事業全国推進協議会)

序 文

近年の国民の食生活の目覚ましい変化に伴い、水産物の消費の改善及び消費者の啓発は極めて重要となった。

この為国は、水産物食生活合理化促進事業の一環として、昭和55年度より一日魚教室の開催を国庫補助事業として、全国7地区で行うこととし、全国水産物商業協同組合連合会を事業主体として実施することとされたところである。

本調査報告書は第3年度目の事業としてうち5地区で開催された一日魚教室と並行して、それぞれの地区の魚商組合の組合員が、魚屋に来店した消費者及び街頭において直接消費者を対象にアンケート調査を実施したものである。

これら5地区における対象都市は、8都市であり本報告書は、それぞれの地区ごとの調査結果と全体との比較を可能とするため、各地区ごとの調査報告書を総集計したものである。

本報告書が今後の魚食普及活動の一助になることを願うところである。

昭和58年3月

社団法人 大日本水産会

目 次

序 文

I 調査の課題	1
1. 調査の目的	1
2. 調査事項	1
3. 調査の区分と調査の方法	1
4. 調査の時期	1
II 調査地区別有効回答数一覧	2
III 消費者の水産物の購買行動	3
1. 魚の購入先	3
2. 利用店舗の選択理由	5
3. 購入頻度	6
4. 購入金額、購入数量	7
5. 魚の購入決定要因	8
IV 魚の利用実態（魚の食べ方について）	9
1. 魚の料理方法と利用魚種	9
2. 魚食回数	11
3. 増加要因	12
4. 減少要因	13
5. 魚料理と肉料理の選択状況	14
6. 魚料理の今後の動向	16
V 消費者の魚屋に対する要望	17
1. 魚屋への意見	17
VI 3年間のまとめ	18
参 考 資 料	
アンケート調査集計結果表	27

I 調査の課題

1. 調査の目的

水産物は、国民の食生活に深く根をおろしており、また地域的・季節的に多様な形態で消費されている。しかし、近年、食生活の洋風化及び簡便化、住宅事情の悪化等の影響もあり、主として刺身等の中・高級魚を中心に根強い需要がある反面、焼魚、煮魚向きのいわし・さば・さんま等の多獲性魚等の消費は低迷している。

この調査は、このような状況にかんがみ、水産物の流通・消費の中心となっている都市及びその周辺地域の消費者を対象として、地域の水産物の消費の実態を把握し、もって今後の水産物の消費拡大の推進に資するための基礎的な資料を作成することを目的とする。

2. 調査事項

- (1) 魚の調理方法、魚食のひん度等魚食に関する消費者意識の把握。
- (2) 水産物の購入ひん度、購入単位、購入先等消費者の水産物購買行動の把握。
- (3) その他地域の水産物の食生活に関すること。

3. 調査の区分と調査の方法

調査は、(1)配布調査と(2)聞き取り調査に区分される。

- (1) 配布調査……鮮魚小売店の店頭において、鮮魚小売店に来店した消費者に調査票を配布し、消費者の記入後に、鮮魚小売店にて回収した。
- (2) 聞き取り調査……街頭において直接消費者に、調査員が面接して聞き取りした。

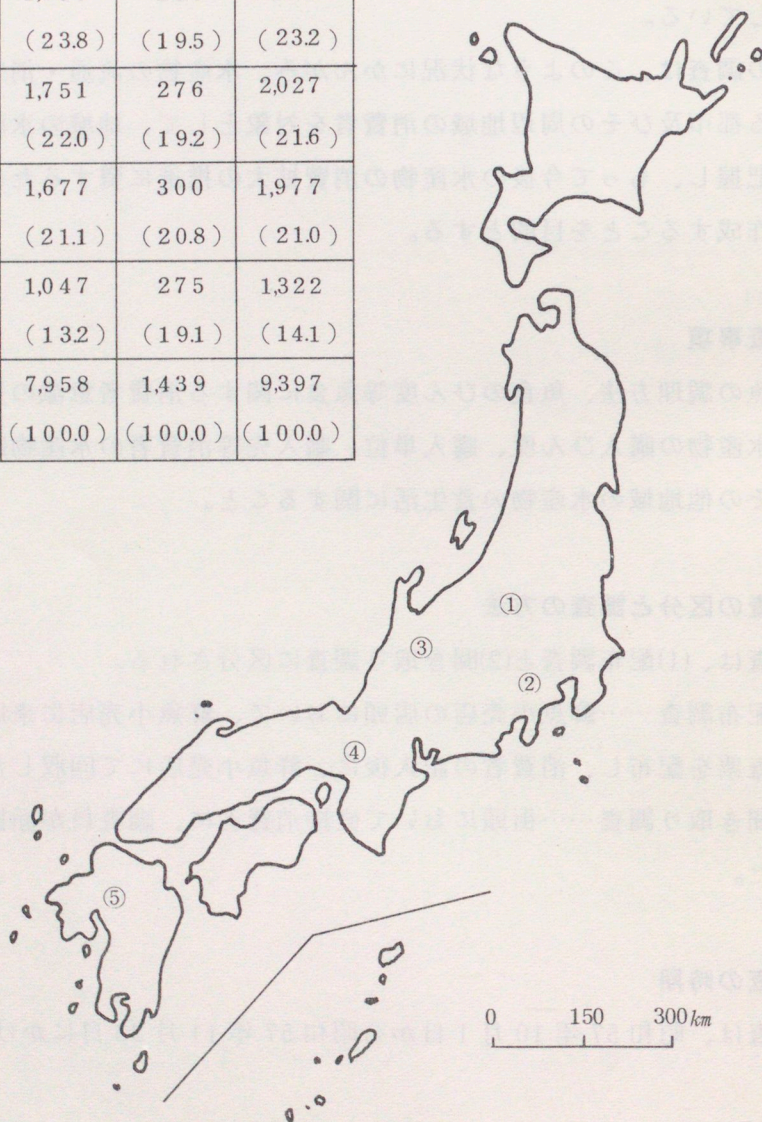
4. 調査の時期

調査は、昭和 57 年 10 月 1 日から昭和 57 年 11 月 30 日にかけて実施した。

Ⅱ 調査地区別有効回答数一覧

単位：人、%

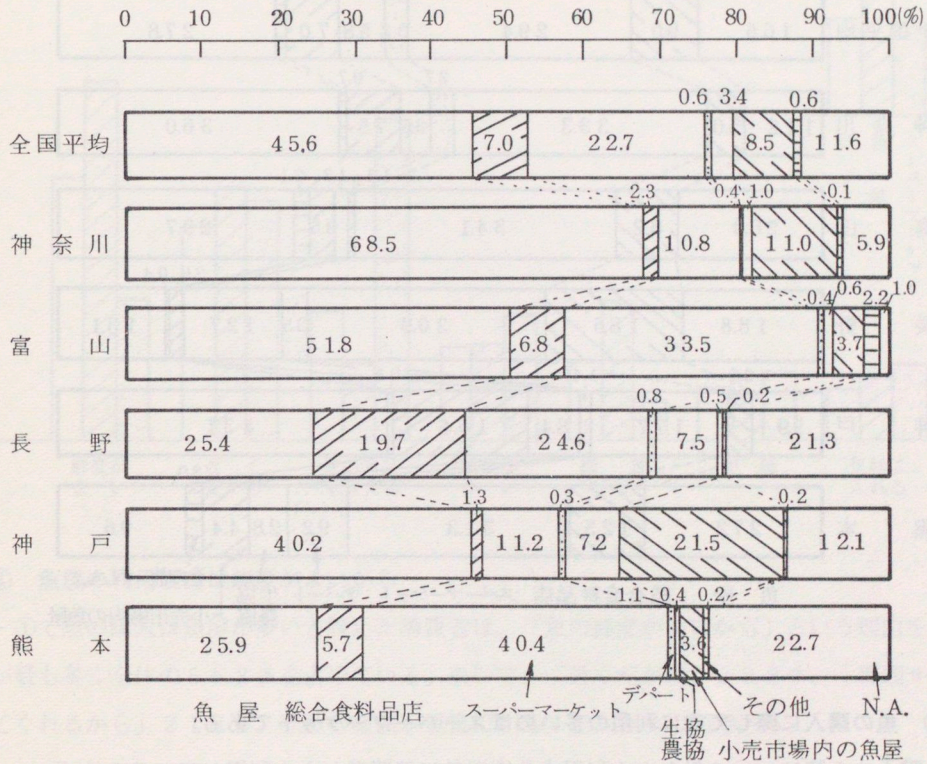
		配布調査	聞き取り 調査	計
長野県	①松本市 伊那市 駒ヶ根市	1,583 (19.9)	308 (21.4)	1,891 (20.1)
神奈川県	②全域	1,900 (23.8)	280 (19.5)	2,180 (23.2)
富山県	③高岡市 魚津市	1,751 (22.0)	276 (19.2)	2,027 (21.6)
兵庫県	④神戸市	1,677 (21.1)	300 (20.8)	1,977 (21.0)
熊本県	⑤熊本市	1,047 (13.2)	275 (19.1)	1,322 (14.1)
計		7,958 (100.0)	1,439 (100.0)	9,397 (100.0)



Ⅲ 消費者の水産物の購買行動

1. 魚の購入先

図1 魚購入時の利用店（最も良く利用する店）



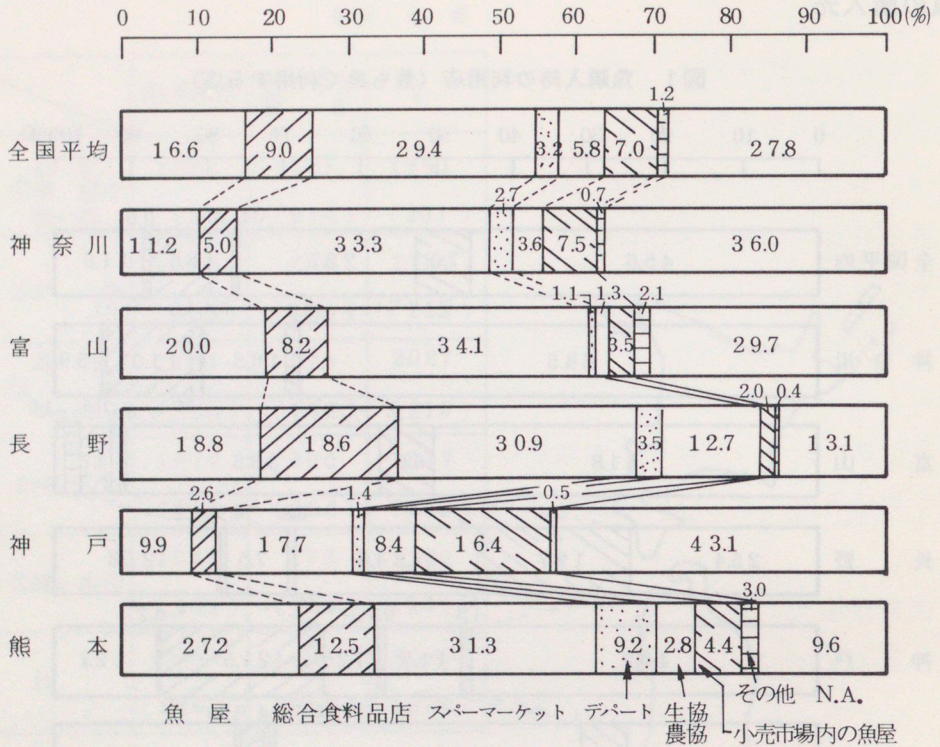
① 魚は魚屋で購入

調査対象となった5地域の消費者9,397人が、魚を買う時に最も良く利用する店は「魚屋」で、全体の45.6%を占める。次いで利用の多いのは「スーパーマーケット」の22.7%である。以下「小売市場内の魚屋」8.5%、「総合食料品店」7.0%、「生協・農協」3.4%、「デパート」0.4%の順である。

地域別にみると、「魚屋」を利用する割合が最も多いのは神奈川県地区の68.5%で、7割近くを占めている。次いで、富山地区の51.8%、神戸地区の40.2%等である。逆に「魚屋」の利用が対象地域中で少なかったのは、長野地区の25.4%、熊本地区の25.9%で3割に満たない。また熊本地区では「スーパーマーケット」を利用する割合が「魚屋」を上回っている。

その他、特徴的なものとしては、長野地区において「総合食料品店」の利用が19.7%と全体の2割を占めている。また、神戸地区においては、「小売市場内の魚屋」が21.5%で、「スーパーマーケット」を利用する場合より多い。(図1)

図2 魚購入時の利用店（次に利用する店）



② 魚の購入に際して次に利用の多いのはスーパーマーケットである。

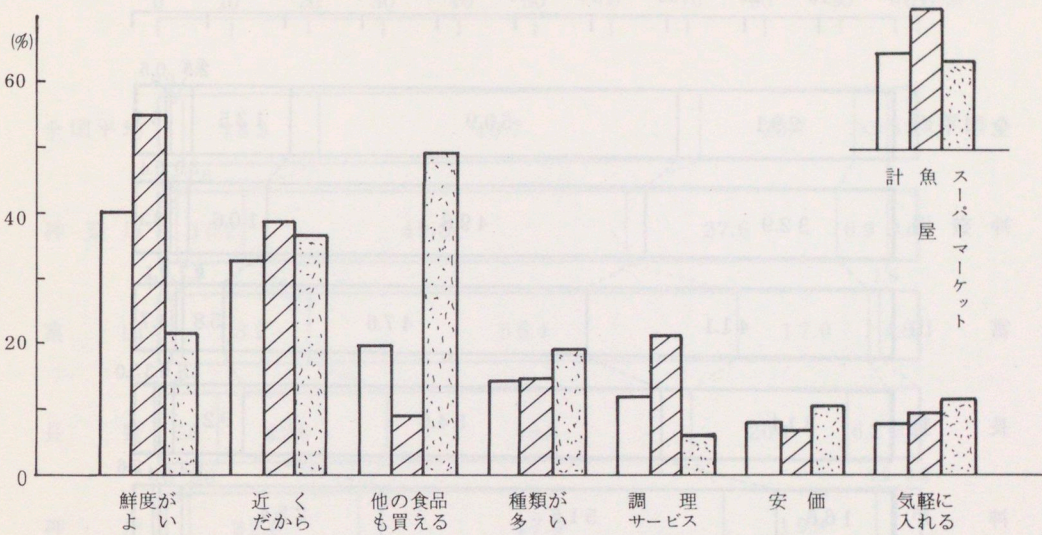
魚を購入する際に、①の最もよく利用する店以外に消費者がよく利用しているのは「スーパーマーケット」の29.4%である。次いで「魚屋」16.6%、「総合食料品店」9.0%の順である。

地域別にみても、第2の店としては、やはり総合的に食料品を購入できる「スーパーマーケット」が挙げられる。また、長野地区において、①で利用の多い「総合食料品店」が18.6%とここでも2割を占めている。神戸地区においては、「小売市場内の魚屋」を利用する場合は、他の地域により圧倒的に多くやはり2割近くを占めている。（図2）

2. 利用店舗の選択理由（魚屋、スーパー）

読者人誌 誌

図3 購入先を決める理由



① 魚屋の利用理由は鮮度がよいから

1-①で魚の購入は魚屋が多いと答えた消費者は、「魚の鮮度がよいから」という理由を挙げるものが最も多く全体の55.2%を占めている。次いで、「近くだから」38.8%、「調理サービスをしてくれるから」21.2%、「魚の種類が豊富だから」15.0%の順である。

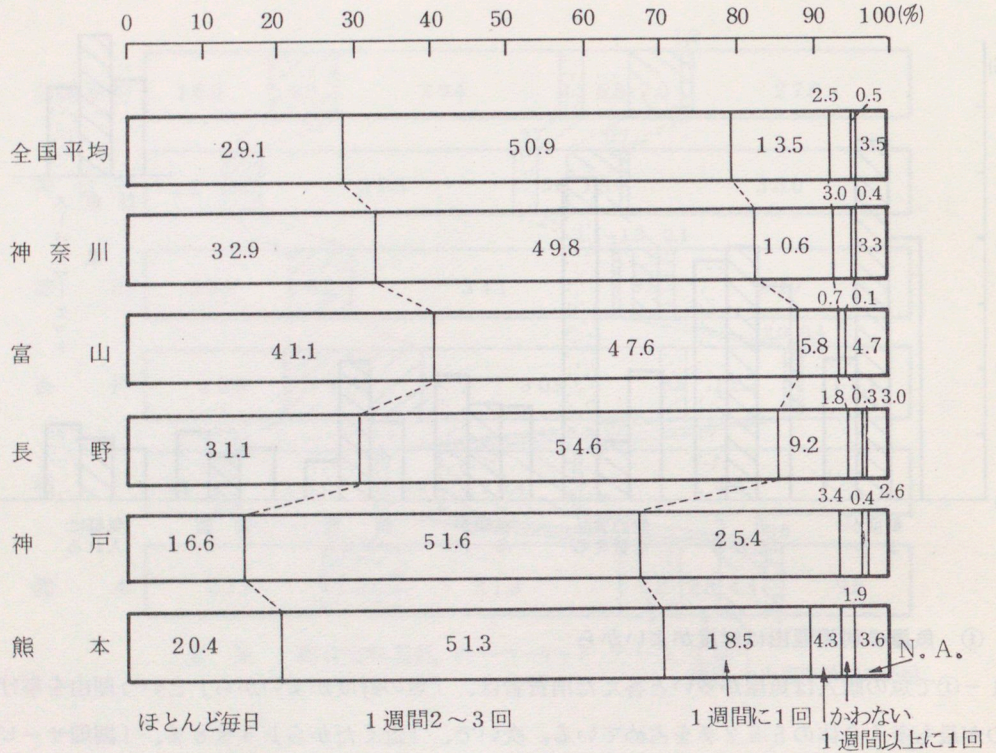
② スーパーの利用理由は他の食品も一緒に買えるから

上記と同様に、スーパーの利用者についてみると、「他の食品も一緒に買えるから」という理由が最も多く49.6%、次いで、「近くだから」36.9%、「魚の鮮度がよいから」21.8%、「魚の種類が豊富だから」19.4%、「気軽に入れるから」15.3%の順である。

以上のように、魚屋とスーパーで、第一に挙げる選択理由は、異なっているが、第二に挙げている「近くだから」という理由は共通している。従って、消費者は、買物に便利な近くの店を利用する機会が多いといえる。(図3)

3. 購入回数

図4 魚の購入回数



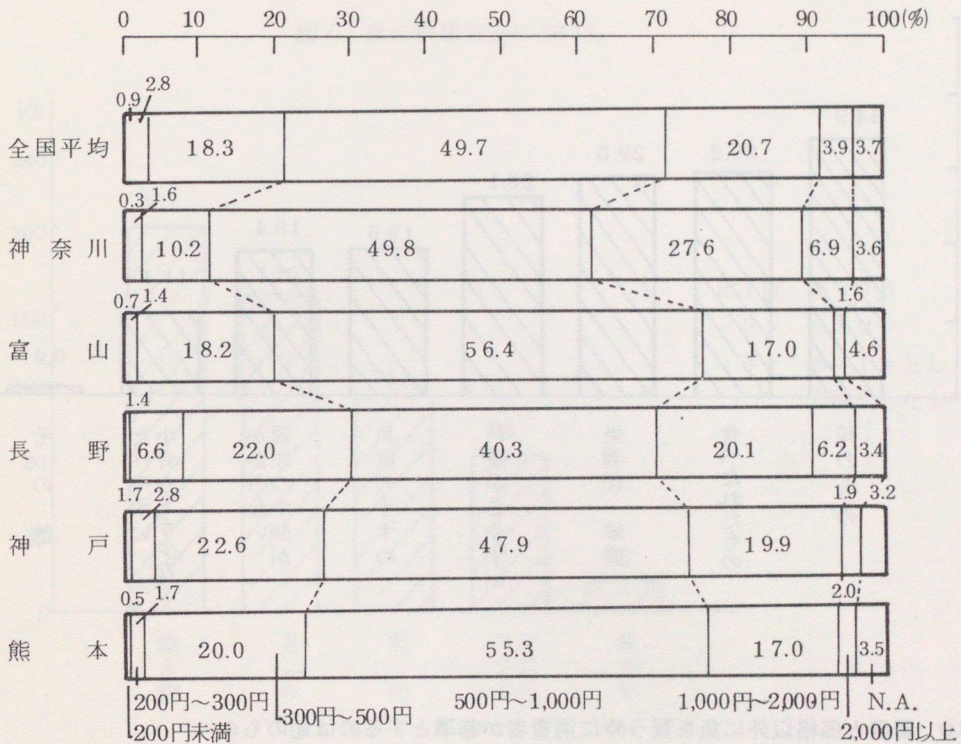
① 魚の購入回数は「1週間に2~3回」が最も多い

魚の購入回数は「1週間に2~3回」というものが最も多く50.9%と半数を占めている。また「ほとんど毎日」購入するという消費者も全体の3割を占めている。従って、「1週間に2~3回」以上購入するというものは全体の8割を占め、逆に「ほとんど買わない」というものはわずか0.5%である。このことから、消費者の魚の購入頻度は高いといえよう。

地域別にみても、「1週間に2~3回」という回答が、どの地域でも半数を占めている。特に、購入頻度の高い地域は、富山、長野で、「1週間に2~3回」以上購入するという人が、それぞれ全体の9割近くを占めている。(図4)

4. 購入金額

図5 1回当りの購入金額



② 魚を購入する時、1回の購入金額は「500～1,000円」が最も多い

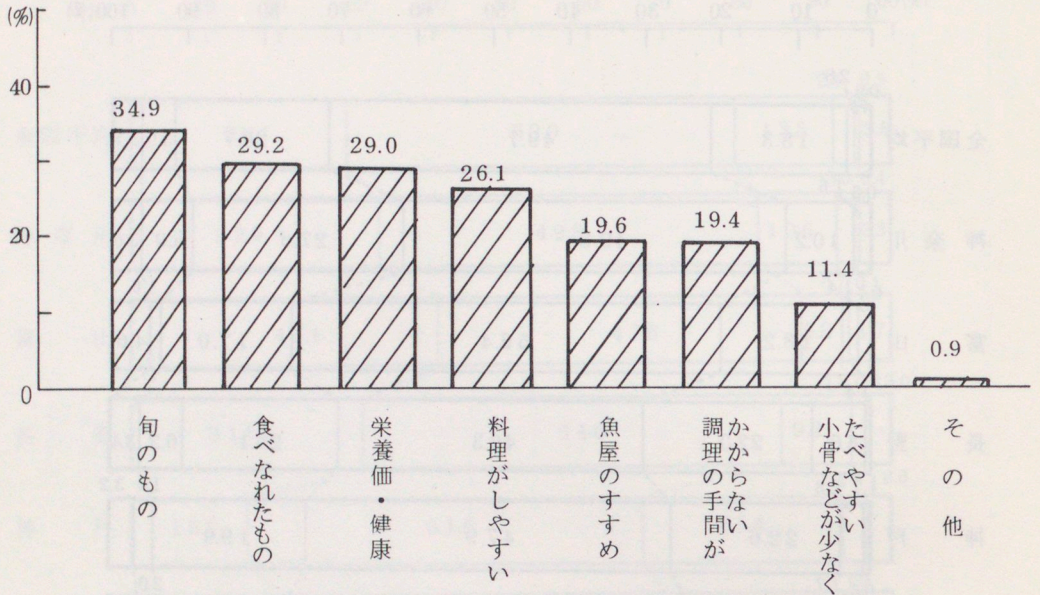
魚を買う時の1回当たりの購入金額は、「500～1,000円」が最も多く、全体の49.7%を占めている。次いで「1,000～2,000円」の20.7%、「300～500円」の18.3%の順である。

地域別にみても、やはり「500～1,000円」程度の購入が最も多い。

また、家族人数別にみても、人数にはそれほど関係なく「500～1,000円」が最も多く、多少人数に比例して「1,000～2,000円」の割合が増えている程度である。(図5)

5. 魚の購入決定要因

図6 鮮度、価格以外の購入要因



① 鮮度と価格以外に魚を買う時に消費者が基準とするのは旬のもの

「魚を買うときは、鮮度と価格以外にどのようなことを考えに入れますか」という問いに対して、「旬のもの」という回答が最も多く34.9%、次いで「食べ慣れたもの」29.2%、「栄養価・健康」29.0%、「料理がしやすい」26.1%等の順である。この上位4項目に関しての大きな差はなく、鮮度と価格以外の購入要因は消費者によりさまざまである。

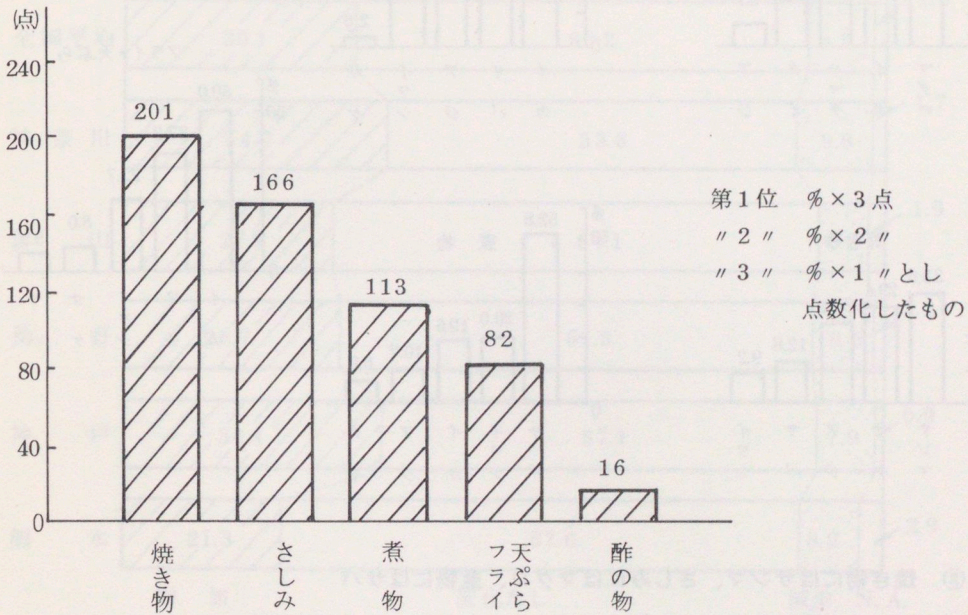
地域別にみると、「旬のもの」を特に多くの消費者が挙げているのは、神戸地区の45.0%である。また、その他特徴的なものとして、長野地区で第1に挙げられているのは「料理がしやすい」35.9%、次いで「栄養価」34.9%が主なもので、「旬のもの」というのは26.7%と比較的少なかった。

年齢階層別にみると、20歳代は「料理がしやすい」、30～50歳代では「旬のもの」、60歳以上では「栄養価・健康」を第1に挙げている。(図6)

IV 魚の利用実態（魚の食べ方について）

1. 魚の料理方法と利用魚種

図7 魚の料理方法について

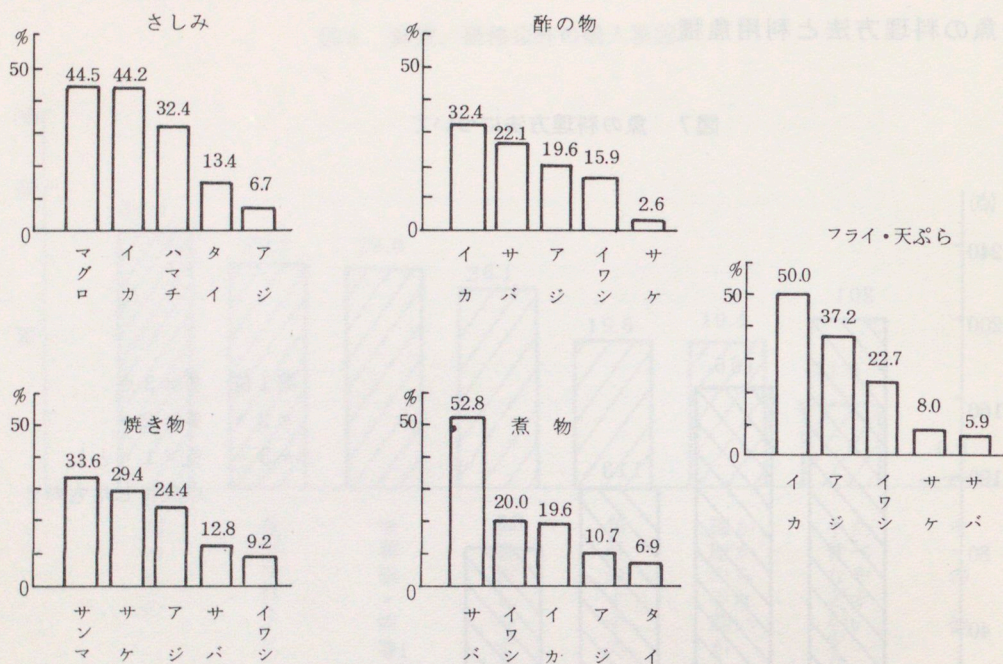


① 魚の料理方法は焼き物が多い

消費者の家族では、どのような料理方法で魚を食べることが多いかという質問に対する回答結果をポイント制で示したものが図-7である。この結果からみると、「焼き物」が最も多く201ポイント、次いで「さしみ」166ポイント、「煮物」113ポイントの順である。

同様にして地域別にみても、「焼き物」の多い地域は、長野地区の248ポイント、神奈川県地区の200ポイント、神戸地区の181ポイントである。一方、富山地区、熊本地区では「さしみ」が多く、「焼き物」を上回っており、それぞれ219ポイント、181ポイントである。その他特徴的なこととしては、「さしみ」として食べることが多いという富山地区では、他の地区と比べると「煮物」として食べる数が少ない。また、長野地区では、「さしみ」として食べる数が少ないかわりに、「天ぷら・フライ」の割合が多い。（図7）

図8 料理方法別にみた利用魚種



② 焼き物にはサンマ、さしみにはマグロ、煮物にはサバ

調理方法別にどのような魚が利用されているかをみると、「焼き物」では「サンマ」33.6%、「サケ」29.4%、その他「アジ」24.4%、「サバ」12.8%の順である。

「さしみ」では、「マグロ」44.5%、「イカ」44.2%、次いで「ハマチ」32.4%等である。

「煮物」では、圧倒的に「サバ」が多く52.8%、その他「イワシ」20.0%、「イカ」19.6%、「アジ」10.7%等の順である。

「フライ・天ぷら」では、「イカ」が最も多く50.0%、次いで「アジ」37.2%、「イワシ」22.7%等である。

「酢の物」では、「イカ」32.4%、「サバ」22.1%、「アジ」19.6%等である。


地域別にみると、「焼き物」は、どの地域でも「サンマ」が主体であるが、富山地区では、「アジ」34.9%、神戸地区では「サケ」29.9%といずれも「サンマ」を上回っている。

「さしみ」では、やはり「マグロ」、「イカ」、「ハマチ」が主体であるが、地域によりその順位は異なる。特に富山地区では、「マグロ」18.4%なのに対して、「イカ」が63.9%とかなりの差がみとめられる。また、熊本地区では「タイ」の割合が39.9%と他の地域に比べ多い。

(図8)

2. 魚食回数

図9 魚の料理回数の増加状況



① 魚料理の回数は今までどおりでありあまり変わらないという人が6割

家庭で、最近魚を使った料理を食べる回数が増えているかどうかという質問に対し、「増えている」と回答した人は30.1%、「減っている」と回答した人は8.1%、「あまり変わらない」と回答した人は60.2%である。

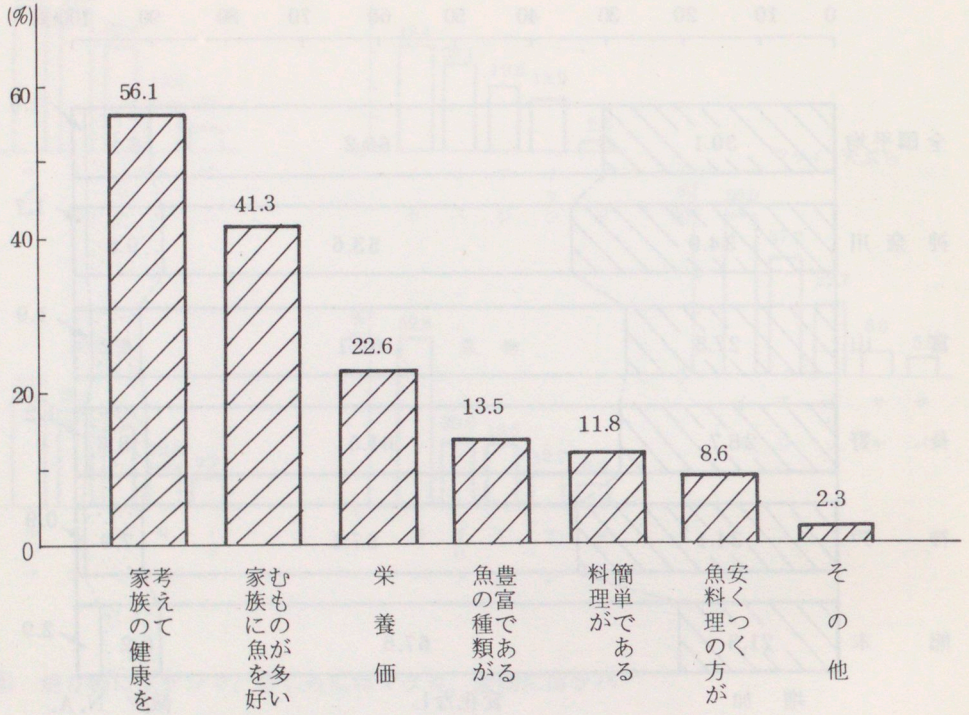
地域別にみると、「増えている」という回答の多い地域は神奈川県34.9%、神戸地区の34.1%である。「増えている」という回答が21.3%と最も少ない熊本地域でも、「減っている」という回答はわずか8.2%であり、調査対象となった地域はどれも増加の割合が高いといえる。

年齢階層別にみると、「増えている」という回答は、20代が22.8%、50代が34.3%、60代以上が35.7%というように、年齢層が高くなるにしたがって増加する傾向にある。逆に、「減っている」という回答は若い世代ほど多く、年齢層が高くなるにしたがって減少している。

(図9)

3. 増加要因

図10 魚料理回数の増加要因



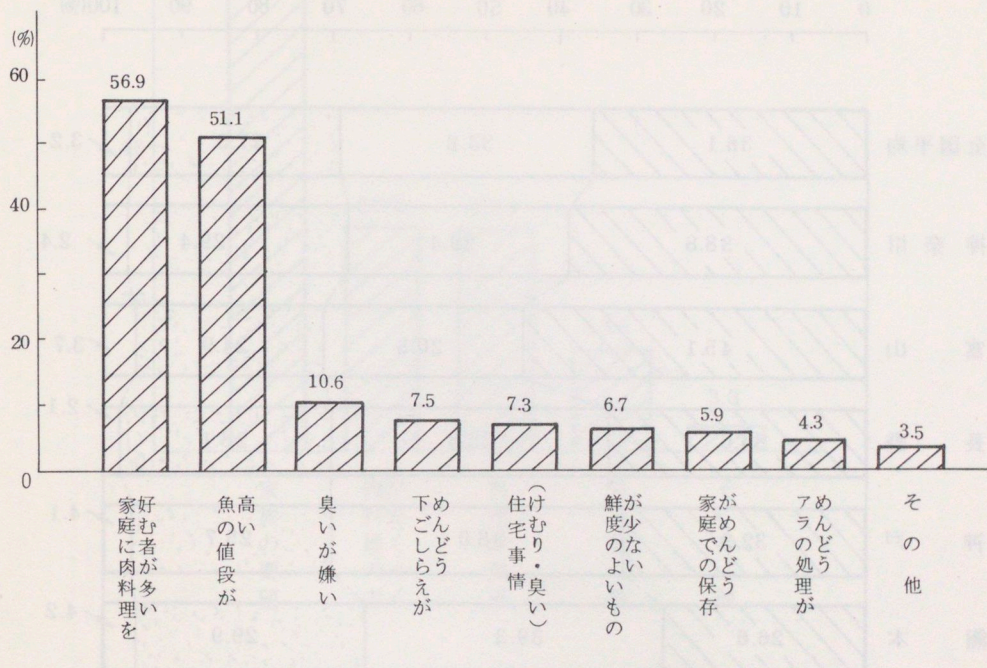
① 魚料理の回数が増えている要因は家族の健康を考慮して

近年、魚を使った料理が増えていると回答した消費者のうち、最も回答の多い要因は「家族の健康を考慮して」56.1%、「家族に魚を好むものが多い」41.3%、「栄養価」22.6%等である。従って経済性、簡便性よりも、家庭の嗜好、健康を重視する傾向がある。

年齢階層別にみても、上位を占める要因は上に挙げたものと同様で、年齢による差はみられない。また、地域別にみても、家族の健康、嗜好性を重視している。(図10)

4. 減少要因

図11 魚料理回数の減少要因



① 魚料理が減少した要因は家族に肉料理を好むものが多いから

近年魚を使った料理が減少していると回答した消費者に対して、その要因を質問してみると「家族に肉料理を好むものが多い」56.9%、「魚の値段が高い」51.1%の2点が圧倒的に多い。次いで「臭いが嫌い」10.6%、「下ごしらえがめんどう」7.5%、「住宅事情」7.3%等の順である。ここでも、家族の嗜好性が重視されており、さらに経済性も強く影響している。


地域別にみると、特に神奈川地区において「魚の値段が高い」という経済面での要因を挙げるものが多く69.6%である。その他の地域では、家族の嗜好を重視している。

年齢階層別にみると、育ちざかりの子供のいる40代が、特に家族の嗜好を重視しており7.5%と最も多い。まだ若い世代ほど下ごしらえをめんどうがる傾向が強い。

家族構成別にみると、夫婦のみの場合は経済性を重視し、子供のいる世帯では家族の嗜好性を重視している。また、単身世帯では、保存性の悪さ29.0%、値段が高い29.0%、下ごしらえのめんどうさ25.8%を挙げている。(図11)

5. 魚料理と肉料理の選択状況

図12 魚料理と肉料理の利用状況



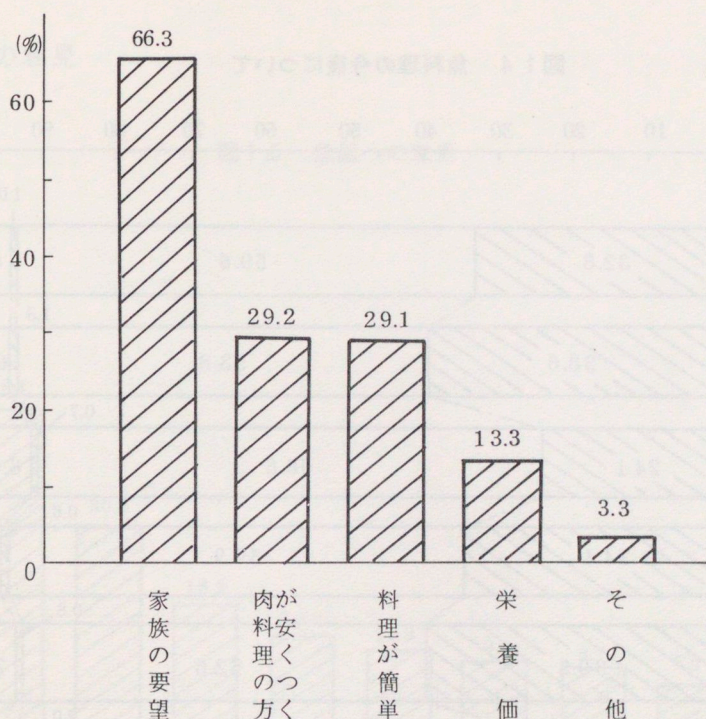
① 肉料理より魚料理の方が多い

魚料理と肉料理ではどちらが多いかという質問に対して、「魚料理の方が多い」という回答が36.1%、「肉料理の方が多い」33.2%、「どちらともいえない」27.5%である。

地域別にみると、「魚料理の方が多い」という回答の多い地域は、富山地区45.1%、神奈川県38.8%である。その他の地域ではいずれも「肉料理」が「魚料理」を上回っており、特に顕著なのは、熊本で「魚料理」26.6%に対し、「肉料理」39.3%と「肉料理」の割合が最も高い。

年齢階層別にみると、「魚料理」、「肉料理」の割合は各世代ごとにきれいに別れ、「魚料理」は高齢層、「肉料理」は若い層が高い。(図12)

図13 肉料理の選択理由



② 肉料理の方が多い理由は家族の要望

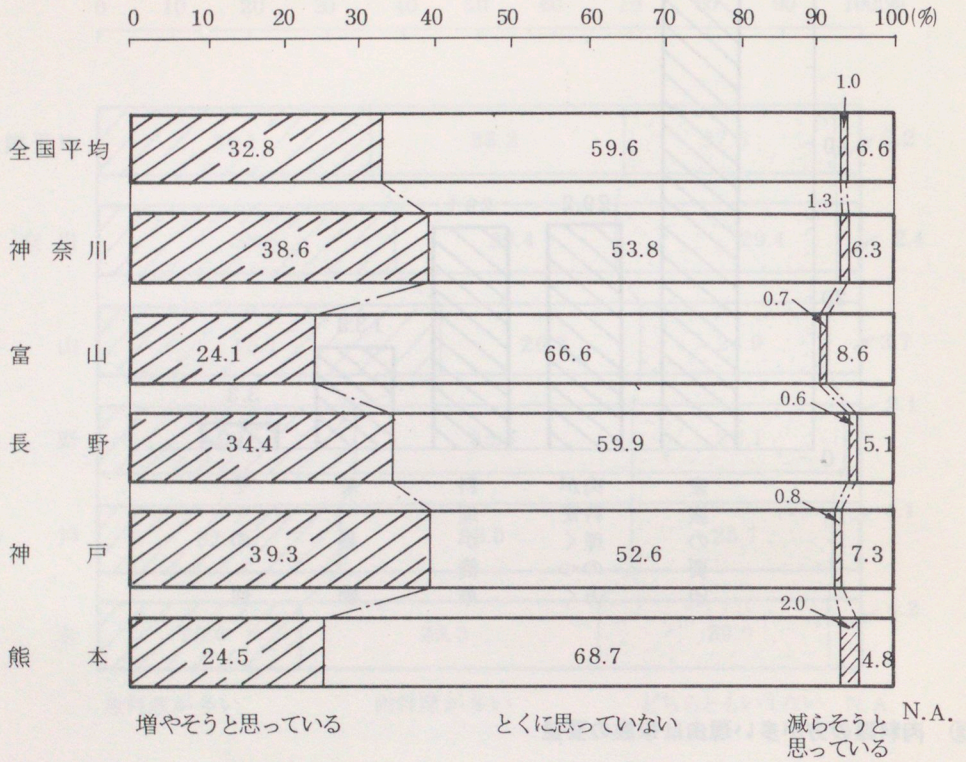
「肉料理の方が多い」という家庭では、その理由として「家族の要望」66.3%を挙げるものが圧倒的に多い。次いで「肉料理の方が安くつく」29.2%、「料理が簡単」29.1%、「栄養価」13.3%の順である。やはりここでも家族の嗜好性が重視されている。

年齢階層別にみると、どの階層でもまず家族の要望を挙げている。特に育ちざかりの子供を中心とした食生活である30代、40代では特に多く、それぞれ68.4%、73.7%である。

地域別にみても、まず第1に「家族の要望」を挙げており、その特徴的なこととしては長野地区では、「料理の簡単さ」を挙げる割合が高い。(図13)

6. 魚料理の今後の動向

図14 魚料理の今後について



① 今後、特に魚料理を増やそうと思わない

今後、魚を使った料理を「増やそうと思っている」と回答した消費者は32.8%、「特に思っていない」59.6%、「減らそうと思っている」1.0%である。この結果からみると、調査対象となった消費者は、「特に増やそうと思っていない」が「増やそうと思う」傾向である。

地域別に「増やそうと思っている」ものについてみると、神戸地区が39.3%と最も多く、次いで神奈川県38.6%、長野地区34.4%の順である。また、少ない地域は、富山地区の24.1%である。

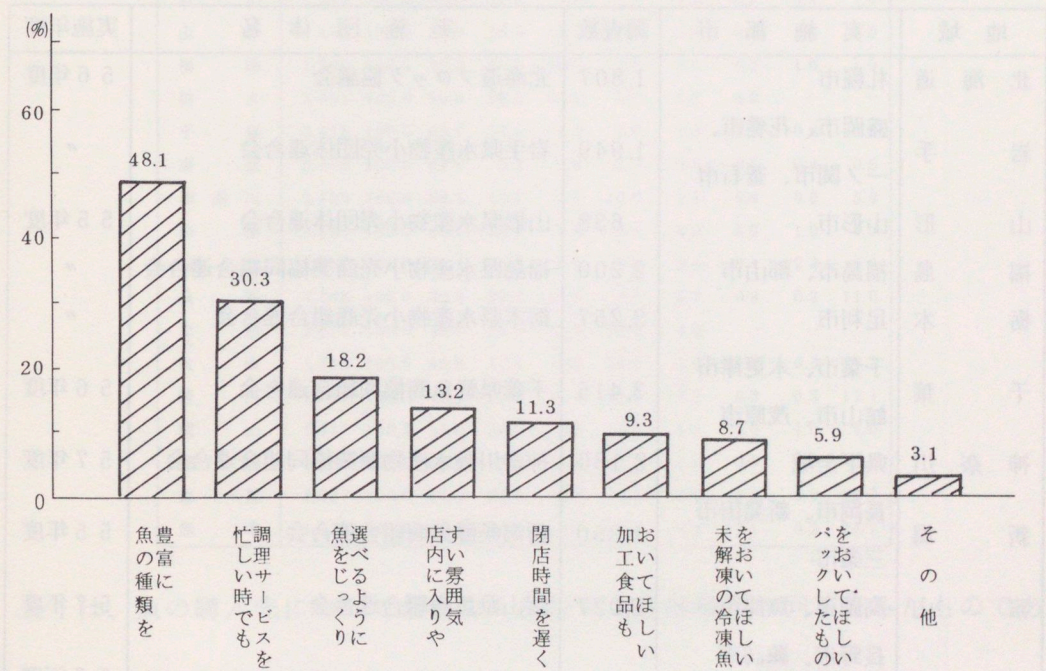
年齢階層別にみると、「減らそうと思っている」ものの多い世代は20代であるが、わずかに2.5%にすぎない。また「増やそうと思っている」ものは、世代とともに多くなっている。

(図14)

V 消費者の魚屋に対する要望

1. 魚屋への意見

図15 魚屋への意見



① 魚屋への消費者の要望は、魚の種類を豊富にしてほしい

消費者が魚屋にどのようなことを望んでいるか、要望の多いものから順に挙げると、「魚の種類を豊富にしてほしい」48.1%、「忙しい時でも調理サービスしてほしい」30.3%、「魚をじっくり選べるようにしてほしい」18.2%等の順になっている。

地域別にみても、上位を占める要望は同じであるが、特に「種類を豊富にしてほしい」という要望は、長野地区が最も強く59.1%である。

また、「魚をじっくり選べるようにしてほしい」、「店内に入りやすい雰囲気にしてほしい」、「閉店時間を遅くしてほしい」という要望も上位を占めており、消費者は、新鮮で豊富な魚の安定的な供給を望んでいると同時に、消費者の立場にたったきめ細かいサービスと雰囲気のいい新しい型の店づくりも望んでいることがわかる。

また、「スーパー」をよく利用するという消費者の魚屋への要望を挙げると、「魚の種類を豊富にしてほしい」46.3%、「忙しい時でも調理サービスをしてほしい」37.3%等である。

(図15)

Ⅵ 3年間のまとめ

1. 3年間の調査実施地域

55年度～57年度の3ケ年にわたる全国の調査地域は以下の通りである。

地域	実施都市	調査数	実施団体名	実施年度
北海道	札幌市	1,807	北海道ブロック協議会	56年度
岩手	盛岡市、花巻市、 一ノ関市、釜石市	1,949	岩手県水産物小売団体連合会	〃
山形	山形市	638	山形県水産物小売団体連合会	55年度
福島	福島市、郡山市	2,200	福島県水産物小売商業協同組合連合会	〃
栃木	足利市	2,257	栃木県水産物小売商組合連合会	〃
千葉	千葉市、木更津市 館山市、茂原市	3,415	千葉県鮮魚商協同組合連合会	56年度
神奈川	県下全域	2,180	神奈川県水産物商業協同組合連合会	57年度
新潟	長岡市、新発田市 三条市	1,350	新潟県鮮魚商組合連合会	55年度
富山	高岡市、魚津市	2,027	富山県魚商組合連合会	57年度
長野	長野市、諏訪市 松本市、伊那市 駒ヶ根市	3,708	長野県水産物商業協同組合	56年度 57年度
京都	京都市	3,105	京都水産物小売団体連合会	55年度
大阪	大阪市、茨木市	1,946	大阪市水産物商業協同組合	56年度
兵庫	神戸市	1,977	神戸市水産物商業協同組合	57年度
岡山	岡山市	1,746	岡山県水産物商業協同組合	55年度
福岡	直方市	1,637	福岡県鮮魚商組合連合会	〃
佐賀	佐賀市	1,827	佐賀県水産物商業協同組合	56年度
熊本	熊本市	1,322	熊本県鮮魚販売組合連合会	57年度

2. 魚の購入先

表1 魚の購入先

	調査数	計	魚屋	スーパー	総合食料品店	小売市場	生農協	デパート	その他	N・A
全国	35,661	100.0	49.8	23.8	8.8	8.2	3.2	1.9	0.5	3.8
北海道	1,807	100.0	35.6	22.2	7.0	27.1	5.2	1.7	0.3	0.9
岩手	1,949	100.0	44.5	36.1	9.5	2.8	5.1	0.5	0.4	1.0
山形	483	100.0	32.0	38.0	13.0	3.0	4.0	6.0	1.0	3.0
福島	1,901	100.0	45.0	26.0	16.0	2.0	3.0	6.0	1.0	1.0
栃木	1,951	100.0	30.0	28.0	31.0	1.0	5.0	4.0	-	-
千葉	3,415	100.0	60.7	23.0	6.4	4.0	1.9	2.5	0.8	0.6
東京	2,178	100.0	84.8	9.3	2.6	1.7	0.3	0.4	0.4	0.5
神奈川	2,180	100.0	68.5	10.7	2.3	10.0	1.1	0.4	0.0	5.9
新潟	1,181	100.0	43.0	34.0	6.0	3.0	4.0	5.0	1.0	4.0
富山	2,027	100.0	51.8	33.5	6.8	3.8	0.5	0.4	2.2	1.0
長野	3,708	100.0	32.8	32.5	16.6	0.6	5.7	0.9	0.2	11.0
京都	2,875	100.0	48.0	25.0	11.0	12.0	4.0	-	-	-
大阪	1,946	100.0	45.8	12.4	3.4	34.0	1.0	1.9	0.3	1.2
神戸	1,976	100.0	46.2	11.2	1.3	21.6	7.2	0.3	0.2	12.1
岡山	1,447	100.0	57.0	20.0	5.0	7.0	4.0	5.0	1.0	1.0
福岡	1,488	100.0	68.0	13.0	5.0	7.0	2.0	3.0	1.0	2.0
佐賀	1,827	100.0	61.2	24.9	4.8	3.6	2.6	1.3	0.9	0.7
熊本	1,322	100.0	25.9	40.4	5.7	3.6	0.4	1.1	0.2	22.7

表1は、魚の購入先について最もよく利用する店舗種類の回答をみたものである。

これによると、18都道府県の平均では「魚屋」が49.8%で最も多く、次いで「スーパー」の23.8%となっている。また、この他の店舗では「総合食料品店」の8.8%、「小売市場内の魚屋」の8.2%が比較的多くなっている。

これを地域別にみると、「魚屋」が多いのは東京(84.8%)、神奈川(68.5%)、福岡(68.0%)等となっている。このように大都市では「魚屋」が多く、内陸部を多くもつ地域では「スーパー」が多くなっている。これは、内陸地域においては鮮魚仕入れの不便さ等から魚屋の店舗数が比較的少ないことに対し、本社一括仕入れ等の機能をもつスーパーが、鮮魚の販売において比較的高いウエイトをもっていることによるものであろう。

また、「総合食料品店」が比較的多いのは、栃木(31.0%)、長野(16.6%)、福島(16.0%)等であり、同様に「小売市場内の魚屋」は大阪(34.0%)、北海道(27.1%)、神戸(21.6%)等となっている。

図 1 6 魚屋一位利用率とスーパー一位利用率

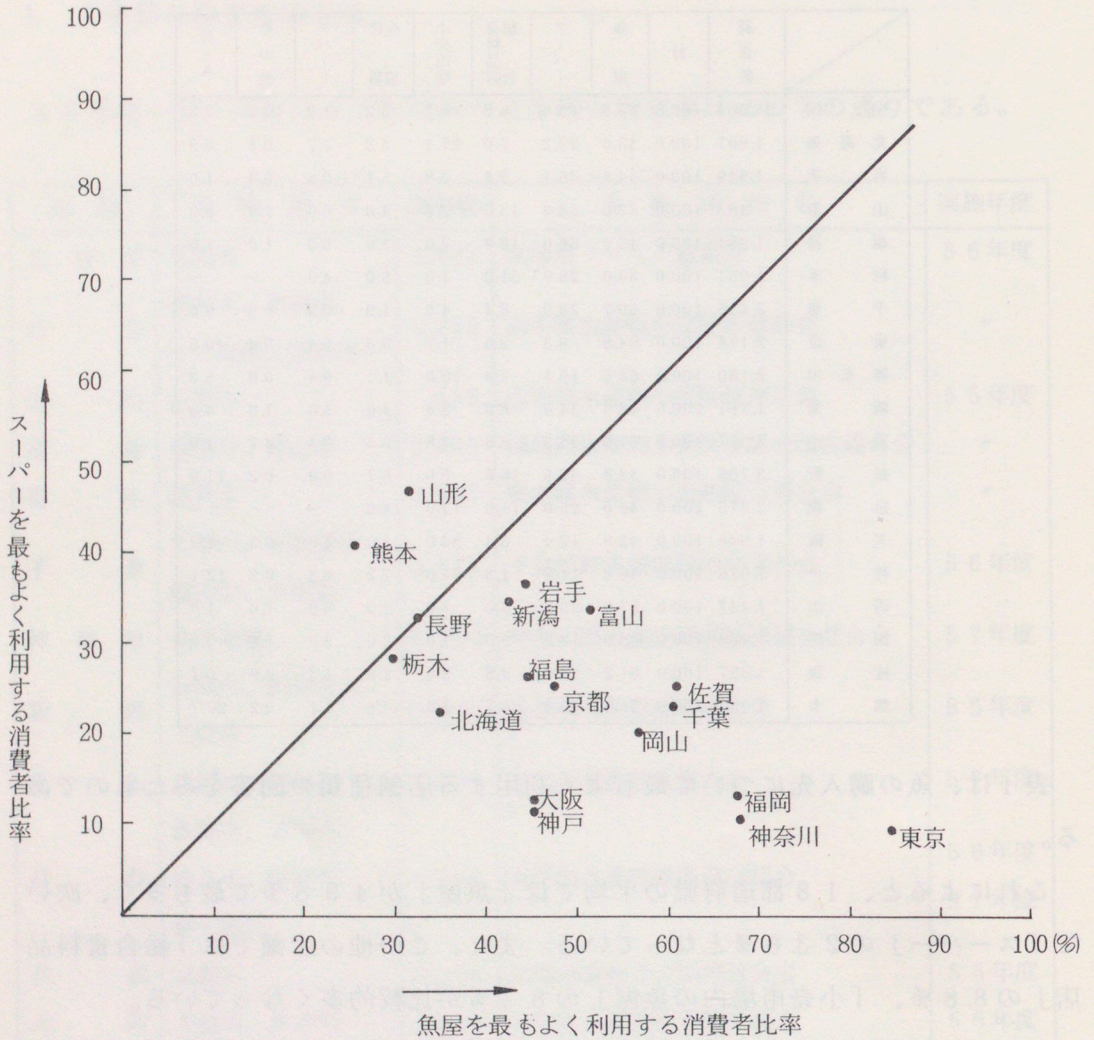


図 1 6 は、魚の購入先について、魚屋を最もよく利用する消費者比率と、スーパーを最もよく利用する消費者比率について、その関係をみたものである。

これによると、「魚屋利用が多く、スーパー利用が少ない」地域としては東京、神奈川、福岡等があり、また「スーパー利用が多く、魚屋利用が少ない」地域としては、山形、熊本がある。

この他、北海道、栃木、長野、大阪、神戸等では、魚屋利用もスーパー利用も比較的少なくなっている。

3. 利用店舗の選択理由（魚屋、スーパー）

① 魚屋の利用理由

表2 魚屋の利用理由

単位：%

	調査数	鮮度がよい	近くだから	調理サービス	魚種が豊富	他買の食品もる	気軽に入れる	清潔で衛生的	価格が安い	昔あいだから
全 国	17,046	45.8	36.3	20.0	13.7	6.5	4.0	3.5	3.2	2.4
北 海 道	643	53.6	38.9	22.2	14.7	13.2	0.3	0.3	1.2	0.2
岩 手	867	51.2	37.7	17.2	13.1	10.5	1.1	1.0	1.8	1.1
山 形	155	22.0	39.0	11.0	10.0	3.0	5.0	6.0	4.0	1.0
福 島	855	29.0	24.0	15.0	10.0	4.0	8.0	7.0	2.0	1.0
栃 木	585	19.0	30.0	14.0	15.0	3.0	5.0	9.0	4.0	1.0
千 葉	2,073	53.2	44.2	19.8	19.1	6.8	0.6	1.1	1.5	1.0
東 京	1,847	62.7	34.2	26.2	16.8	2.2	0.7	0.4	0.5	1.4
神 奈 川	234	54.3	35.5	24.6	15.4	5.7	10.7	9.2	9.4	8.6
新 潟	508	33.0	23.0	19.0	9.0	1.0	5.0	6.0	3.0	1.0
富 山	1,050	52.4	45.4	17.0	13.2	8.3	11.2	4.2	5.9	13.0
長 野	1,201	46.5	46.9	27.5	10.0	14.9	7.5	3.7	2.6	4.9
京 都	1,380	19.0	39.0	16.0	11.0	4.0	3.0	2.0	5.0	-
大 阪	891	51.9	35.3	27.7	19.6	4.8	0.6	0.8	1.0	0.7
神 戸	1,460	63.4	32.3	14.7	19.1	6.5	4.6	6.8	6.1	5.9
岡 山	825	32.0	22.0	15.0	7.0	-	6.0	9.0	8.0	1.0
福 岡	1,012	28.0	22.0	18.0	7.0	6.0	7.0	6.0	5.0	-
佐 賀	1,118	51.3	45.4	23.3	9.8	12.2	1.2	0.5	1.2	1.2
熊 本	342	55.7	40.2	26.8	12.2	8.2	10.2	6.1	4.4	1.5

※ 複数回答

表2は、魚の購入時に魚屋を最もよく利用すると回答した消費者について、魚屋の利用理由をみたものである。

これによると、18都道府県の平均では「鮮魚が良いから」とするものが45.8%で最も多く、次いで「近くだから」が36.3%、「調理サービスをしてくれるから」が20.0%となっている。一方、「価格が安いから」、「清潔で衛生的だから」、「気軽に入れるから」とするものは各々3~4%にとどまっております、とりわけ北海道（札幌）、東京、大阪等の大都市圏消費者で魚屋に「気軽に入れるから」としているものは1%に満たない。

以上のように、消費者は魚屋の魚に対し、品質的に高い信頼をもっており、地域に密着した商店経営や、調理サービス等、魚屋独自のもつ特性を評価しているといえよう。しかしながら、今後は店内に入りやすい雰囲気づくり、明るいイメージの店舗づくりにアイデアを生かす必要もあろう。

② スーパーの利用理由

表3 スーパーの利用理由

単位：%

	調査数	他買の食品もる	近くだから	魚種が豊富	鮮度が良い	気軽に入れる	価格が安い	調理サービス	清潔で衛生的	営業時間
全 国	1,009	44.1	35.6	16.9	16.8	8.9	7.2	5.4	3.4	1.9
北 海 道	401	46.8	53.7	14.8	19.0	2.6	1.6	5.6	1.3	0.5
岩 手 県	704	42.3	30.1	21.1	28.4	1.5	2.1	6.6	0.9	1.1
山 形 県	184	37.0	20.0	19.0	5.0	8.0	5.0	2.0	3.0	-
福 島 県	494	34.0	28.0	11.0	12.0	3.0	3.0	3.0	4.0	-
栃 木 県	546	27.0	18.0	14.0	10.0	10.0	8.0	5.0	7.0	-
千 葉 県	785	56.8	40.6	24.5	17.2	1.5	0.5	4.6	1.5	0.5
東 京 都	203	51.4	36.7	19.3	11.9	2.8	4.6	5.0	0.9	1.4
神 奈 川 県	1,494	45.3	41.5	18.8	13.7	17.1	17.9	4.7	5.6	3.4
新 潟 県	402	40.0	19.0	9.0	8.0	12.0	6.0	2.0	4.0	-
富 山 県	680	53.1	34.1	19.7	25.4	16.5	6.6	4.3	4.1	2.9
長 野 県	1,216	49.6	37.8	24.2	24.3	10.1	6.1	4.9	3.4	1.7
京 都 府	719	36.0	45.0	5.0	1.0	8.0	-	4.0	1.0	-
大 阪 府	241	33.8	33.1	8.9	11.7	4.6	11.0	4.6	2.8	1.8
神 戸 市	346	29.9	38.0	15.4	22.6	11.8	14.5	7.7	8.6	3.6
岡 山 県	289	26.0	23.0	10.0	14.0	9.0	7.0	5.0	4.0	-
福 岡 県	193	25.0	17.0	13.0	13.0	5.0	15.0	6.0	7.0	-
佐 賀 県	455	55.8	40.3	19.7	25.2	1.1	1.8	10.8	0.0	0.0
熊 本 県	738	54.9	40.1	13.1	19.3	11.8	11.2	9.9	2.8	9.2

※ 複数回答

表3は、魚の購入時にスーパーを最もよく利用すると回答した消費者について、スーパーの利用理由をみたものである。

これによると、18都道府県の平均では「他の食品も買えるから」とするものが44.1%で最も多く、次いで「近くだから」が35.6%、「魚種が豊富」が16.9%、「鮮度が良い」が16.8%となっている。また、前項の魚屋の利用理由で20.0%であった「調理サービスをしてくれるから」は5.4%であり、一方、魚屋で4.0%であった「気軽に入れるから」は、スーパーにおいては8.9%となっている。

以上のように、消費者はスーパーでの魚の購入に際し、魚自体への評価よりも同一店舗で他の食品を買うことのできる点を評価しており、今後、魚屋は専門店としての品質とサービスをもって消費者に接することが大切である。

4. 魚の購入頻度

表4 魚の購入頻度

単位：%

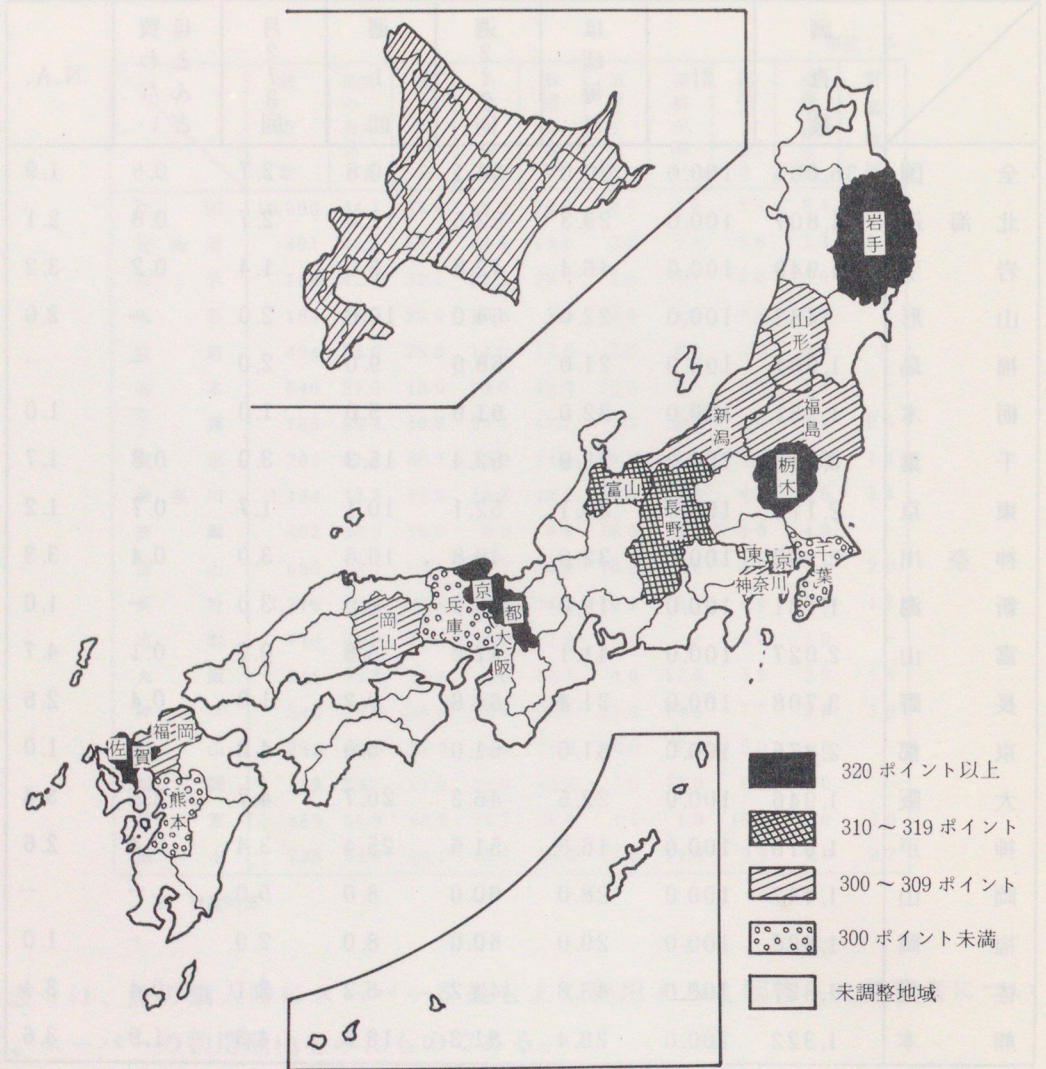
	調査数	計	ほぼ毎日	週2～3回	週1回	月2～3回	ほとんどわない	N.A.
全 国	35,661	100.0	30.0	54.1	10.8	2.7	0.5	1.9
北 海 道	1,807	100.0	29.3	52.5	12.6	2.7	0.8	2.1
岩 手	1,949	100.0	46.4	42.8	6.0	1.4	0.2	3.2
山 形	483	100.0	22.0	64.0	10.0	2.0	—	2.0
福 島	1,901	100.0	21.0	68.0	9.0	2.0	—	—
栃 木	1,951	100.0	32.0	61.0	5.0	1.0	—	1.0
千 葉	3,415	100.0	25.9	52.4	15.3	3.9	0.8	1.7
東 京	2,178	100.0	34.1	52.1	10.1	1.7	0.7	1.2
神 奈 川	2,180	100.0	32.9	49.8	10.6	3.0	0.4	3.3
新 潟	1,181	100.0	19.0	68.0	9.0	3.0	—	1.0
富 山	2,027	100.0	41.1	47.6	5.8	0.7	0.1	4.7
長 野	3,708	100.0	31.4	54.8	9.2	1.8	0.4	2.5
京 都	2,875	100.0	31.0	61.0	5.0	4.0	—	1.0
大 阪	1,946	100.0	22.5	46.2	20.7	4.7	2.5	3.4
神 戸	1,976	100.0	16.6	51.6	25.4	3.4	0.4	2.6
岡 山	1,447	100.0	28.0	60.0	8.0	5.0	—	—
福 岡	1,488	100.0	29.0	60.0	8.0	2.0	—	1.0
佐 賀	1,827	100.0	43.8	44.2	6.2	2.1	0.4	3.4
熊 本	1,322	100.0	20.4	51.3	18.5	4.3	1.9	3.6

表4および図17（次頁）は、魚の購入頻度について消費者の回答をみたものである。

これによると、18都道府県の平均では「週2～3回」とするものが54.1%で最も多く、これに「ほぼ毎日」の30.0%が続いている。一方、「週1回くらい」とするものは10.8%にとどまっている。

地域別にみると、魚の購入頻度が高いのは、岩手、栃木、京都、佐賀等であり、これらの地域では「ほぼ毎日」とするものが40%を超えている。一方、購入頻度が比較的低いのは、千葉、大阪、神戸、熊本等であり、これらの地域では「週2～3回」の購入が中心であり、「週1回くらい」とする回答も多い。

図17 魚の購入頻度



※ ポイントの算出方法

回答中の「ほぼ毎日」を4ポイント、「週2～3回」を3ポイント、「週1回くらい」を2ポイント、「月2～3回」を1ポイント、「ほとんど買わない」を0ポイントとし、これを各々の構成比に乗じて算出した。

5. 魚の購入基準

表5 魚の購入基準（鮮度と価格以外）

単位：%

	調査数	食べなれたもの	旬のもの	栄養価健康	料理しやすい	魚屋のすすめ	手間がかか	※ 小骨など	小さい食べやす	その他
全 国	35,661	32.1	32.9	28.2	25.3	21.8	18.3	12.9	1.8	
北 海 道	1,807	39.8	28.5	27.7	27.4	22.7	16.1	7.4	0.6	
岩 手 山 形	1,949	36.3	21.8	26.3	36.1	15.9	18.2	9.5	0.7	
福 島	483	40.6	…	…	21.9	15.6	…	18.8	3.1	
栃 木	1,901	46.9	…	…	21.9	15.6	…	12.5	3.1	
千 葉	1,951	29.5	…	…	22.7	29.5	…	15.9	2.3	
東 京	3,415	31.8	35.8	31.5	29.7	19.5	15.6	12.0	0.9	
神 奈 川	2,178	35.1	35.5	23.5	22.4	26.7	18.3	11.0	1.2	
新 潟	2,180	33.4	34.9	26.7	21.6	27.0	18.8	11.1	1.1	
富 山	1,181	48.6	…	…	18.9	18.9	…	10.8	2.7	
長 野	2,027	35.1	33.0	31.0	26.4	11.5	22.9	7.7	1.3	
京 都	3,708	27.3	28.4	33.8	34.0	18.4	20.2	11.8	0.8	
大 阪	2,875	17.4	…	…	30.4	21.7	…	21.7	8.7	
神 戸	1,946	30.4	29.5	23.1	18.8	26.3	18.8	14.7	0.7	
岡 山	1,976	21.0	45.0	32.6	19.0	15.8	14.5	10.7	0.7	
福 岡	1,447	37.8	…	…	16.2	32.4	…	13.5	2.7	
佐 賀	1,488	33.3	…	…	15.4	35.9	…	15.4	-	
熊 本	1,827	30.4	36.9	27.3	22.5	20.7	19.0	14.9	0.6	
	1,322	28.8	34.3	16.0	29.2	23.8	19.3	16.7	0.5	

※ 複数回答

表5は、魚を購入する際の鮮度と価格以外の基準についての回答をみたものである。

これによると、魚を購入する際には「旬のもの」、「食べなれたもの」であることを基準にしているとするものが多くなっており、これに「栄養価・健康を考えて」、「料理しやすいもの」であるとするものが続いている。また、「魚屋のすすめ」とするものも東京、神奈川、大阪、岡山、福岡等の大都市の消費者を中心に多くなっている。

以上のように、消費者は魚の購入に際して料理方法等を知っている（または魚屋に教えられた）魚を選ぶ傾向にあるようであり、今後は販売時に料理方法を現在以上に普及させる努力をする等、対面販売の有利性を活用した経営が必要となるろう。

6. 魚料理の今後の動向

表6 魚料理の今後の増減動向

単位：%

	調査数	増やしたい	とくに ない に 思 わ	減らしたい	N. A.
全 国	35,661	28.3	65.2	2.4	4.1
北 海 道	1,807	25.7	68.7	1.5	4.1
岩 手	1,949	32.4	60.4	1.2	6.0
山 形	483	20.0	71.0	5.0	4.0
福 島	1,901	30.0	68.0	1.0	1.0
栃 木	1,951	27.0	68.0	3.0	2.0
千 葉	3,415	23.4	71.1	2.2	3.3
東 京	2,178	26.9	65.6	1.3	6.7
神 奈 川	2,180	38.6	53.8	1.3	6.3
新 潟	1,181	24.0	73.0	1.0	2.0
富 山	2,027	24.1	66.6	0.7	8.6
長 野	3,708	34.6	60.0	0.7	4.7
京 都	2,875	21.0	69.0	10.0	—
大 阪	1,946	21.8	67.8	4.4	6.0
神 戸	1,976	39.3	52.6	0.8	7.3
岡 山	1,447	24.0	74.0	2.0	—
福 岡	1,488	34.0	62.0	2.0	2.0
佐 賀	1,827	29.0	64.1	2.3	4.4
熊 本	1,322	24.5	68.7	2.0	4.8

表6は、魚料理の今後の増減について消費者の意向をみたものである。

これによると、18都道府県の平均では魚料理の増減について「特に考えていない」とするものが65.2%で最も多くなっており、「増やしたい」とするものは28.3%であった。一方、「減らしたい」とするものは2.4%にとどまっている。

以上のように、消費者は魚食の増加について前向きの姿勢でいるものが比較的多く、今後、各機関や魚屋による魚食のPR活動が一層重要なものとなろう。

アンケート調査集計結果表

(配布、聞き取り合計)

先果法精果造園一ノアノア
（結合片取巻、片取）

I 問1-(1) 魚を買う時、良く利用する店(一番)

		1 魚屋	2 総合食料品店	3 スーパー	4 デパート	5 生・農協	6 小売市場内	7 その他	N.A.	計
	TOTAL	4,277	659	2,134	55	322	799	56	1,095	9,397
実	神奈川	1,494	50	234	9	23	240	1	129	2,180
	富山	1,050	138	680	8	11	76	44	20	2,027
	長野	479	371	465	16	141	10	4	405	1,891
	熊野	911	25	221	6	142	426	4	241	1,977
	熊本	343	75	534	15	5	47	3	300	1,322
数	30~39	343	73	404	16	35	50	0	140	1,061
	40~49	1,152	186	676	9	74	151	12	211	2,471
	50~59	1,316	228	534	11	95	202	26	292	2,704
	60~69	961	127	320	11	66	232	16	246	1,979
	N.A.	422	31	148	7	44	143	2	125	922
(人)	男女	353	69	256	10	21	55	2	177	943
	N.A.	3,795	574	1,814	45	289	703	54	827	8,101
	勤ト	129	16	64	0	12	41	0	91	353
	常バ	754	182	651	28	55	89	6	306	2,071
	自家	492	99	324	7	36	84	12	149	1,203
比	30~39	739	115	238	3	40	96	18	144	1,393
	40~49	1,898	211	709	13	153	433	18	339	3,774
	50~59	2,005	27	114	3	24	36	1	53	463
	60~69	189	25	98	1	14	61	1	104	493
	N.A.	186	22	98	0	15	33	2	104	460
成	1人	62	10	53	6	7	19	0	54	211
	2人	538	78	279	12	50	165	1	171	1,294
	3人	907	122	449	11	73	166	17	245	1,990
	4人	1,369	226	634	11	92	217	11	313	2,873
	5人	1,299	210	660	15	88	205	27	243	2,747
比	N.A.	102	13	59	0	12	27	0	69	282
	身み	80	11	50	5	9	20	1	59	235
	夫婦	504	69	233	7	44	146	2	156	1,161
	の	1,513	281	807	15	105	255	17	331	3,324
	N.A.	943	116	384	18	77	205	13	276	2,140
比	1人	1,051	116	562	10	72	140	21	169	2,077
	2人	186	22	98	0	15	33	2	104	460
	3人	1,369	226	634	11	92	217	11	313	2,873
	4人	1,299	210	660	15	88	205	27	243	2,747
	5人	102	13	59	0	12	27	0	69	282

		1 魚屋	2 総合食料品店	3 スーパー	4 デパート	5 生・農協	6 小売市場内	7 その他	N.A.	計
	TOTAL	4551	7.01	2271	0.59	3.43	8.50	0.60	11.65	100.00
構	神奈川	685.3	2.29	1073	0.41	1.05	11.00	0.04	5.91	100.00
	富山	518.0	6.80	335.4	0.39	0.54	3.74	2.17	0.98	100.00
	長野	253.3	19.62	245.9	0.85	7.46	0.53	0.21	21.41	100.00
	熊野	460.8	1.26	111.9	0.35	7.18	2.155	0.20	12.19	100.00
	熊本	259.4	5.67	403.9	1.13	0.37	3.56	0.22	22.69	100.00
成	30~39	32.32	6.88	380.7	1.50	3.29	4.71	0.00	13.19	100.00
	40~49	466.2	7.52	273.5	0.36	2.99	6.11	0.48	8.53	100.00
	50~59	486.7	8.43	197.5	0.41	3.51	7.47	0.96	10.80	100.00
	60~69	485.6	6.42	161.7	0.56	3.34	11.72	0.81	12.42	100.00
	N.A.	457.7	3.36	160.5	0.75	4.77	15.50	0.21	13.55	100.00
比	男女	374.3	7.31	271.4	1.06	2.22	5.83	0.21	18.76	100.00
	N.A.	468.5	7.09	223.9	0.56	3.57	8.68	0.67	10.19	100.00
	勤ト	365.4	4.53	181.3	0.00	3.40	11.61	0.00	25.79	100.00
	常バ	364.0	8.78	314.3	1.35	2.65	4.29	0.28	14.77	100.00
	自家	408.9	8.22	269.3	0.58	2.99	6.98	0.99	12.38	100.00
比	30~39	530.5	8.25	170.8	0.21	2.84	6.89	1.29	10.33	100.00
	40~49	503.0	5.59	187.9	0.34	4.05	11.47	0.48	8.98	100.00
	50~59	442.8	5.83	246.2	0.65	5.18	7.78	0.22	11.44	100.00
	60~69	383.3	5.07	198.7	0.20	2.83	12.37	0.20	21.09	100.00
	N.A.	361.7	4.60	209.1	0.00	4.25	9.57	0.00	24.46	100.00
比	身み	340.4	4.68	212.8	2.13	3.83	8.51	0.43	25.10	100.00
	夫婦	434.1	5.94	200.6	0.60	3.78	12.57	0.17	13.43	100.00
	の	455.2	8.45	242.8	0.45	3.16	7.67	0.51	9.93	100.00
	N.A.	491.1	5.42	179.4	0.84	3.60	9.58	0.61	12.90	100.00
	比	454.0	7.70	270.5	0.48	3.46	6.74	1.01	8.13	100.00
比	1人	404.3	4.78	213.0	0.00	3.26	7.17	0.43	22.60	100.00
	2人	1,369	226	634	11	92	217	11	313	2,873
	3人	1,299	210	660	15	88	205	27	243	2,747
	4人	102	13	59	0	12	27	0	69	282
	5人	186	22	98	0	15	33	2	104	460

I 問1-1(1) 魚を買う時、良く利用する店(二番)

		1	2	3	4	5	6	7	N.A.	計
		魚屋	総合食品店	スーパー	デパート	生・農協	小売市場内	その他		
実数	TOTAL	1,561	845	2,765	295	547	656	115	2,613	9,397
	神奈川	245	110	725	58	79	164	14	785	2,180
	富長	405	166	691	22	26	72	43	602	2,027
	神熊	356	351	584	66	239	37	8	250	1,891
	戸本	195	53	351	28	166	325	10	849	1,977
	熊	360	165	414	121	37	58	40	127	1,322
	29才	263	140	305	55	66	52	10	170	1,061
	30~39	449	251	824	73	163	145	28	538	2,471
	40~49	458	234	842	84	153	174	31	728	2,704
	50~59	236	151	552	50	105	180	25	680	1,979
60~	119	48	186	33	50	94	15	377	922	
N.A.	36	21	56	0	10	11	6	120	260	
性別	男女	172	108	235	22	48	62	24	272	943
	N.A.	1,344	712	2,449	273	481	583	85	2,174	8,101
		45	25	81	0	18	11	6	167	353
利用形態	常バ自家	430	223	663	88	130	100	41	396	2,071
	- 勤ト営事	234	121	385	39	70	67	5	282	1,203
	のその他	196	158	407	35	62	90	16	429	1,393
その他	そ	578	274	1,099	104	231	327	36	1,125	3,774
	N.A.	64	32	108	19	42	49	10	139	463
		59	37	103	10	12	23	7	242	493
年齢	1	34	19	40	9	7	19	1	82	211
	2	190	80	347	63	62	122	7	423	1,294
	3	320	164	550	66	107	159	33	591	1,990
	4	488	275	894	79	189	189	24	735	2,873
	5	495	286	871	76	170	157	45	647	2,747
N.A.	34	21	63	2	12	10	5	135	282	
性別	単夫	33	23	52	9	6	20	2	90	235
	夫婦	166	72	320	49	60	107	5	382	1,161
	のその他	585	345	1,031	81	215	202	37	828	3,324
その他	成	333	165	586	62	129	188	13	664	2,140
	のその他	384	209	675	92	120	118	50	429	2,077
	N.A.	60	31	101	2	17	21	8	220	460

		1	2	3	4	5	6	7	N.A.	計
		魚屋	総合食品店	スーパー	デパート	生・農協	小売市場内	その他		
構成	TOTAL	16.61	8.99	29.42	3.13	5.82	6.98	1.22	27.80	100.00
	神奈川	11.23	5.04	33.25	2.66	3.62	7.52	0.64	36.00	100.00
	富長	19.98	8.18	34.08	1.08	1.28	3.55	2.12	29.69	100.00
	神熊	18.83	18.56	30.88	3.49	12.64	1.96	0.42	13.22	100.00
	戸本	9.86	2.68	17.75	1.42	8.40	16.44	0.51	42.94	100.00
	熊	27.23	12.48	31.31	9.15	2.79	4.38	3.02	9.60	100.00
	29才	24.78	13.19	28.74	5.18	6.22	4.90	0.94	16.02	100.00
	30~39	18.17	10.15	33.34	2.95	6.59	5.86	1.13	21.77	100.00
	40~49	16.93	8.65	31.13	3.10	5.65	6.43	1.14	26.92	100.00
	50~59	11.92	7.63	27.89	2.52	5.30	9.09	1.26	34.36	100.00
60~	12.90	5.20	20.17	3.57	5.42	10.19	1.62	40.88	100.00	
N.A.	13.84	8.07	21.53	0.00	3.84	4.23	2.30	46.15	100.00	
性別	男女	18.23	11.45	24.92	2.33	5.09	6.57	2.54	28.84	100.00
	N.A.	16.59	8.78	30.23	3.36	5.93	7.19	1.04	26.83	100.00
		12.75	7.08	22.95	0.00	5.10	3.12	1.70	47.30	100.00
利用形態	常バ自家	20.76	10.76	32.01	4.24	6.27	4.82	1.97	19.12	100.00
	- 勤ト営事	19.45	10.05	32.00	3.24	5.81	5.56	0.41	23.44	100.00
	のその他	14.07	11.34	29.21	2.51	4.45	6.46	1.14	30.79	100.00
その他	そ	15.31	7.26	29.12	2.75	6.12	8.66	0.96	29.80	100.00
	N.A.	13.82	6.91	23.32	4.10	9.07	10.58	2.15	30.02	100.00
		11.96	7.50	20.89	2.02	2.43	4.66	1.41	49.08	100.00
年齢	1	16.11	9.00	18.95	4.26	3.31	9.00	0.47	38.86	100.00
	2	14.68	6.18	26.81	4.86	4.79	9.42	0.54	32.68	100.00
	3	16.08	8.24	27.63	3.31	5.37	7.98	1.65	29.69	100.00
	4	16.98	9.57	31.11	2.74	6.57	6.57	0.83	25.58	100.00
	5	18.02	10.41	31.71	2.76	6.19	5.72	1.64	23.55	100.00
N.A.	12.06	7.44	22.34	0.70	4.25	3.56	1.77	47.88	100.00	
性別	単夫	14.04	9.78	22.12	3.82	2.55	8.51	0.85	38.29	100.00
	夫婦	14.29	6.20	27.56	4.22	5.16	9.21	0.43	32.90	100.00
	のその他	17.59	10.37	31.01	2.43	6.46	6.07	1.11	24.90	100.00
その他	成	15.56	7.71	27.38	2.89	6.02	8.78	0.60	31.02	100.00
	のその他	18.48	10.06	32.49	4.42	5.77	5.68	2.40	20.65	100.00
	N.A.	13.04	6.73	21.95	0.43	3.69	4.56	1.73	47.82	100.00

I 問1-(2) 魚屋を利用する理由

	1 昔から	2 近 く	3 調 理 サービ	4 鮮 度	5 魚種多	6 他の食品	7 衛生的	8 安 価	9 気 軽	10 営業時間
TOTAL	409	1,659	908	2,360	642	340	298	297	420	72
神 奈 川	128	530	367	811	230	85	138	141	160	24
富 山	137	477	179	553	139	87	44	62	118	30
長 野	38	211	136	227	57	81	33	22	65	6
神 戸	54	293	134	578	174	59	62	57	42	7
熊 本	52	138	92	191	42	28	21	15	35	5
N. A.	0	0	0	0	0	0	0	0	0	0

	9.56	38.77	21.22	55.16	15.00	7.94	6.96	6.94	9.81	1.68
TOTAL	9.56	38.77	21.22	55.16	15.00	7.94	6.96	6.94	9.81	1.68
神 奈 川	8.56	35.47	24.56	54.28	15.39	5.68	9.23	9.43	10.70	1.60
富 山	13.04	45.42	17.04	52.66	13.23	8.28	4.19	5.90	11.23	2.85
長 野	7.93	46.13	28.39	47.39	11.89	16.91	6.88	4.59	13.56	1.25
神 戸	5.92	32.16	14.70	63.44	19.09	6.47	6.80	6.25	4.61	0.76
熊 本	15.16	40.23	26.82	55.68	12.24	1.16	6.12	4.37	10.20	1.45
N. A.	0.00	0.00	0.00	0.00	0.00	0.00	0.00	0.00	0.00	0.00

I 問1-(2) スーパーを利用する理由

	1 昔から	2 近 く	3 調 理 サービ	4 鮮 度	5 魚種多	6 他の食品	7 衛生的	8 安 価	9 気 軽	10 営業時間
TOTAL	66	788	137	466	413	1,059	104	229	327	99
神 奈 川	66	97	11	32	44	106	13	42	40	8
富 山	5	232	29	173	134	361	28	45	112	20
長 野	36	161	27	108	131	233	29	50	86	14
神 戸	9	84	17	50	34	66	19	32	26	8
熊 本	10	214	53	103	70	293	15	60	63	49
N. A.	0	0	0	0	0	0	0	0	0	0

	3.09	36.95	6.41	21.85	19.37	49.64	4.88	10.74	15.34	4.63
TOTAL	3.09	36.95	6.41	21.85	19.37	49.64	4.88	10.74	15.34	4.63
神 奈 川	2.13	41.45	4.70	13.67	18.80	45.29	5.55	17.94	17.09	3.41
富 山	5.29	34.11	4.26	25.44	19.70	53.08	4.11	6.61	16.47	2.94
長 野	1.93	34.62	5.80	23.22	28.17	50.10	6.23	10.75	18.49	3.01
神 戸	4.52	38.00	7.69	22.62	15.38	29.86	8.59	14.47	11.76	3.61
熊 本	1.12	40.07	9.92	19.28	13.10	54.86	2.80	11.23	11.79	9.17
N. A.	0.00	0.00	0.00	0.00	0.00	0.00	0.00	0.00	0.00	0.00

I 問1-(3) 購入回数

		1	2	3	4	5	N. A.	計
		毎日	週2~3回	週1回	1週間以上	買わない		
実数	TOTAL	2,736	4,778	1,268	236	48	331	9,397
	神奈川県 川山野戸本	717	1,086	232	65	8	72	2,180
		833	965	118	14	2	95	2,027
		588	1,032	174	33	5	59	1,891
		328	1,017	500	67	8	57	1,977
		270	678	244	57	25	48	1,322
	29才 30~39 40~49 50~59 60~ N. A.	193	534	222	58	25	29	1,061
		670	1,352	329	40	12	68	2,471
		825	1,410	316	59	5	89	2,704
		676	939	231	54	6	73	1,979
293		428	137	19	0	45	922	
N. A.	79	115	33	6	0	27	260	
男女 N. A.	228	445	168	41	15	46	943	
	2,403	4,180	1,055	185	32	246	8,101	
	105	153	45	10	1	39	353	
常パ自家 の N. A.	533	1,043	323	75	31	66	2,071	
	329	679	143	17	4	31	1,203	
	506	661	137	32	2	55	1,393	
	1,097	1,966	514	70	6	121	3,774	
	119	212	99	16	4	13	463	
N. A.	152	217	52	26	1	45	493	
1 2 3 4 5 N. A.	43	67	56	29	8	8	211	
	383	575	242	50	9	35	1,294	
	537	1,045	291	51	14	52	1,990	
	810	1,536	366	57	11	93	2,873	
	883	1,431	277	44	5	107	2,747	
N. A.	80	124	36	5	1	36	282	
単夫成 の N. A.	51	80	57	28	10	9	235	
	361	519	203	43	4	31	1,161	
	859	1,860	450	55	7	93	3,324	
	676	1,062	270	56	12	64	2,140	
	642	1,068	230	41	15	81	2,077	
N. A.	147	189	58	13	0	53	460	

		29.12	50.85	13.49	2.51	0.51	3.52	100.00
		TOTAL						
構成	神奈川県 川山野戸本	32.88	49.81	10.64	2.98	0.36	3.30	100.00
	32.88	49.81	10.64	2.98	0.36	3.30	100.00	
	41.09	47.60	5.82	0.69	0.09	4.68	100.00	
	31.09	54.57	9.20	1.75	0.26	3.13	100.00	
	16.59	51.44	25.29	3.39	0.40	2.89	100.00	
20.42	51.28	18.45	4.31	1.89	3.63	100.00		
29才 30~39 40~49 50~59 60~ N. A.	18.19	50.32	20.92	5.46	2.35	2.73	100.00	
	18.19	50.32	20.92	5.46	2.35	2.73	100.00	
	27.11	54.71	13.31	1.62	0.49	2.75	100.00	
	30.52	52.14	11.69	2.18	0.18	3.29	100.00	
	34.19	47.45	11.67	2.73	0.30	3.69	100.00	
31.78	46.42	14.86	2.06	0.00	4.88	100.00		
30.38	44.23	12.69	2.30	0.00	10.38	100.00		
男女 N. A.	24.18	47.19	17.82	4.35	1.59	4.87	100.00	
	24.18	47.19	17.82	4.35	1.59	4.87	100.00	
	29.66	51.60	13.02	2.28	0.40	3.04	100.00	
29.75	43.34	12.75	2.83	0.28	11.05	100.00		
常パ自家 の N. A.	25.73	50.36	15.59	3.62	1.49	3.18	100.00	
	25.73	50.36	15.59	3.62	1.49	3.18	100.00	
	27.34	56.44	11.88	1.41	0.33	2.57	100.00	
	36.32	47.45	9.83	2.29	0.14	3.94	100.00	
	29.07	52.09	13.62	1.85	0.16	3.21	100.00	
25.70	45.79	21.38	3.46	0.86	2.81	100.00		
30.83	44.01	10.54	5.27	0.20	9.12	100.00		
1 2 3 4 5 N. A.	20.37	31.75	26.54	13.74	3.79	3.79	100.00	
	20.37	31.75	26.54	13.74	3.79	3.79	100.00	
	29.60	44.44	18.70	3.86	0.70	2.70	100.00	
	26.98	52.53	14.62	2.56	0.70	2.61	100.00	
	28.19	53.47	12.74	1.98	0.38	3.24	100.00	
32.14	52.09	10.09	1.60	0.18	3.90	100.00		
28.37	43.97	12.76	1.77	0.35	12.78	100.00		
単夫成 の N. A.	21.70	34.04	24.25	11.91	4.25	3.82	100.00	
	21.70	34.04	24.25	11.91	4.25	3.82	100.00	
	31.09	44.70	17.48	3.70	0.34	2.67	100.00	
	25.84	55.96	13.54	1.65	0.21	2.80	100.00	
	31.59	49.61	12.62	2.62	0.56	2.30	100.00	
30.90	51.42	11.07	1.97	0.72	3.89	100.00		
31.95	41.08	12.60	2.82	0.00	11.52	100.00		

I 問2-(1) 一回の購入金額

		1	2-	3	4-	5	6	N.A.	計
		200円未満	200~	300~	500~	1,000~	2,000円以上		
実 数 (人)	TOTAL	88	266	1,714	4,669	1,945	364	351	9,397
	神奈川 富長山 神野 熊戸 熊本	7 15 27 33 6	35 28 125 55 23	221 369 415 445 264	1,085 1,143 762 948 731	602 345 380 393 225	151 33 116 37 27	79 94 66 66 46	2,180 2,027 1,891 1,977 1,322
	30~ 40~ 50~ 60~ N.A.	19 12 13 23 11 5	41 66 56 50 41 12	264 444 383 365 216 42	516 1,322 1,376 938 402 115	154 480 666 446 168 31	28 88 109 89 34 16	39 59 96 68 50 39	1,061 2,471 2,704 1,979 922 260
	男女 N.A.	12 69 7	40 214 12	224 1,435 55	400 4,117 152	184 1,705 56	47 298 19	36 263 52	943 8,101 353
	常 パ 自 家 そ の N.A.	16 10 7 28 16 11	64 34 40 84 15 29	419 226 197 667 113 92	1,050 652 677 1,898 193 199	390 218 338 838 83 78	67 28 87 138 27 17	65 35 47 121 16 67	2,071 1,203 1,393 3,774 463 493
	1 2 3 4 5 N.A.	6 13 23 20 20 6	16 47 69 72 52 10	74 348 428 498 310 56	78 619 982 1496 1,382 112	20 183 367 601 733 41	5 27 66 104 146 16	12 57 55 82 104 41	211 1,294 1,990 2,873 2,747 282
	単 夫 成 そ の N.A.	6 13 26 18 14 11	13 38 96 51 49 19	78 302 631 323 297 83	90 560 1,721 1,059 1,045 194	30 167 637 537 500 74	6 26 98 100 112 22	12 55 115 52 60 57	235 1,161 3,324 2,140 2,077 460

構 成 比 (%)	TOTAL	0.94	2.83	18.24	49.69	20.70	3.87	3.73	100.00
	神奈川 富長山 神野 熊戸 熊本	0.32 0.74 1.43 1.67 0.45	1.60 1.38 6.61 2.78 1.73	10.13 18.20 21.95 22.51 19.96	49.77 56.39 40.30 47.95 55.29	27.61 17.02 20.10 19.88 17.01	6.92 1.63 6.13 1.87 2.04	3.62 4.64 3.48 3.34 3.47	100.00 100.00 100.00 100.00 100.00
	30~ 40~ 50~ 60~ N.A.	1.79 0.49 0.67 1.16 1.19 1.92	3.86 2.67 2.07 2.53 4.45 4.61	24.88 17.97 14.16 18.44 23.43 16.15	48.63 53.50 50.89 47.39 43.60 44.23	14.51 19.43 24.63 22.54 18.22 11.92	2.63 3.56 4.03 4.50 3.69 6.15	3.67 2.38 3.55 3.44 5.42 15.00	100.00 100.00 100.00 100.00 100.00 100.00
	男女 N.A.	1.27 0.85 1.98	4.24 2.64 3.40	23.75 17.71 15.58	42.41 50.82 43.06	19.51 21.05 15.86	4.98 3.68 5.38	81 3.25 14.74	100.00 100.00 100.00
	常 パ 自 家 そ の N.A.	0.77 0.83 0.50 0.74 3.45 2.23	3.09 2.82 2.87 2.23 3.23 5.88	20.23 18.78 14.14 17.67 24.40 18.66	50.70 54.19 48.60 50.29 41.68 40.36	18.83 18.12 24.26 22.20 17.92 15.82	3.23 2.32 6.25 3.66 5.83 3.44	3.13 2.90 3.38 3.21 3.45 13.59	100.00 100.00 100.00 100.00 100.00 100.00
	1 2 3 4 5 N.A.	2.84 1.00 1.16 0.69 0.73 2.12	7.58 3.63 3.47 2.50 1.89 3.54	35.07 26.89 21.51 17.33 11.29 19.86	36.96 47.84 49.35 52.07 50.31 39.72	9.47 14.14 18.44 20.91 26.68 14.53	2.36 2.09 3.32 3.61 5.31 5.67	5.68 4.41 2.75 2.85 3.79 14.53	100.00 100.00 100.00 100.00 100.00 100.00
	単 夫 成 そ の N.A.	2.55 1.12 0.78 0.84 0.67 2.39	5.53 3.27 2.89 2.38 2.36 4.13	33.19 26.01 18.98 15.09 14.30 18.04	38.29 48.23 51.77 49.48 50.32 42.18	12.76 14.38 19.16 25.09 24.07 16.09	2.55 2.24 2.95 4.67 5.39 4.78	5.10 4.75 3.47 2.42 2.89 12.39	100.00 100.00 100.00 100.00 100.00 100.00

I 問2-(2) 鮮度と価格以上の考慮点

		1	2	3	4	5	6	7	8	N.A.
		手間がかからない	料理場	魚屋のすすめ	旬のもの	栄養価	食べ易い	食べなれている	その他	
	TOTAL	1,819	2,449	1,843	3,279	2,728	1,070	2,743	88	236
実	神奈川	410	470	589	760	581	241	728	25	64
	富長	465	540	234	669	629	156	712	27	57
	神熊	402	678	393	505	660	240	505	17	27
	戸本	287	375	313	891	646	212	417	13	54
	熊	255	386	314	454	212	221	381	6	34
数	~29	253	372	199	350	198	165	262	6	24
	30~39	487	705	560	888	649	327	702	20	43
	40~49	542	677	503	939	839	286	881	36	51
	50~59	355	433	385	702	641	173	617	13	53
	60~	139	182	162	328	331	92	235	12	35
N.A.	43	80	34	72	70	27	46	1	30	
(人)	男女	197	226	207	319	222	110	233	15	23
	N.A.	1,558	2,122	1,579	2,876	2,422	923	2,439	70	175
	常	64	101	57	84	82	37	71	3	38
	パ	463	648	381	660	501	256	591	22	53
	自家	246	337	262	363	342	160	375	11	30
成	動	281	356	319	465	410	153	427	21	26
	ト	660	856	730	1,487	1,207	410	1,139	22	69
	営	96	120	77	168	144	42	104	5	10
	事	73	132	74	136	124	49	107	7	48
	他	44	70	36	68	42	23	53	3	7
比	1	215	292	247	511	386	137	359	9	39
	2	388	514	416	639	573	226	595	21	32
	3	572	768	581	1,007	852	337	834	30	69
	4	560	730	511	978	807	318	857	20	56
	5	40	75	52	76	68	29	45	5	33
(%)	単	51	77	45	73	45	25	64	3	4
	夫	187	265	238	450	353	107	326	7	34
	婦	669	915	678	1,127	943	442	978	29	70
	の	423	508	451	726	670	214	633	21	43
	と	417	557	350	782	602	234	647	25	41
構	N.A.	72	127	81	121	115	48	95	3	44
	身	51	77	45	73	45	25	64	3	4
	み	187	265	238	450	353	107	326	7	34
	子	669	915	678	1,127	943	442	978	29	70
	人	423	508	451	726	670	214	633	21	43
成	他	417	557	350	782	602	234	647	25	41
	N.A.	72	127	81	121	115	48	95	3	44
	1	2085	3317	1706	3222	1990	1090	2511	142	331
	2	1661	2256	1908	3948	2982	1058	2774	069	301
	3	1949	2582	2090	3211	2879	1135	2989	105	160
(%)	4	1990	2673	2022	3505	2965	1172	2902	104	240
	5	2038	2657	1860	3560	2937	1157	3119	072	203
	N.A.	1418	2659	1843	2695	2375	1028	1631	177	1170
	単	2170	3276	1914	3106	1914	1063	2723	127	170
	夫	1610	2282	2049	3875	3040	921	2807	060	292
構	婦	2012	2752	2039	3390	2836	1329	2942	087	210
	の	1976	2373	2107	3392	3130	1000	2957	098	200
	と	2007	2681	1685	3765	2898	1126	3115	120	197
	身	2007	2681	1685	3765	2898	1126	3115	120	197
	子	1565	2760	1760	2630	2500	1043	2065	065	956

(注) 複数回答、構成比は調査数=100とした。

II 問3-(1) 魚の料理方法 さしみ

		1 位	2 位	3 位	4 位	5 位	N. A.	計
TOTAL		3,465	1,754	1,657	1,503	597	421	9,397
実 数 (人)	神奈川 富長山 長神野 熊戸本	711 1,097 269 801 587	401 462 365 306 220	447 222 416 372 200	409 88 536 287 183	135 26 277 82 77	77 132 28 129 55	2,180 2,027 1,891 1,977 1,322
	29才 30~39	338 821	210 523	190 482	224 431	74 149	25 65	1,061 2,471
	40~49	1,029	505	475	419	176	100	2,704
	50~59	804	357	324	273	116	105	1,979
	60~	384	125	148	121	61	83	922
	N. A.	89	34	38	35	21	43	260
	男女	400	168	132	105	62	76	943
	N. A.	2,944	1,540	1,475	1,359	501	282	8,101
		121	46	50	39	34	63	353
	常勤 パ自家 成そ	853 405 501 1,360	407 223 294 691	287 208 278 730	309 222 193 652	126 113 89 201	89 32 38 140	2,071 1,203 1,393 3,774
の N. A.	168 178	78 61	85 69	66 61	33 35	33 89	463 493	
1 2 3 4 5 N. A.	81 514 776 1,041 961 92	22 229 328 582 561 32	37 205 338 534 501 42	33 184 318 470 463 35	12 85 148 163 166 23	26 77 82 83 95 58	211 1,294 1,990 2,873 2,747 282	
単身 夫婦 成そ	90 493 1,121 875 727 159	29 188 690 345 443 59	34 180 637 356 373 77	39 159 570 326 347 62	14 72 201 158 125 27	29 69 105 80 62 76	235 1,161 3,324 2,140 2,077 460	

		1 位	2 位	3 位	4 位	5 位	N. A.	計
TOTAL		3687	1867	1763	1599	635	449	100.00
構 成 比 (%)	神奈川 富長山 長神野 熊戸本	32.61 54.11 14.23 40.52 44.40	18.39 22.79 19.30 15.48 16.64	20.50 10.95 22.00 18.82 15.12	18.76 4.34 28.34 14.52 13.84	6.19 1.28 14.65 4.15 5.82	3.53 6.51 1.48 6.51 4.16	100.00 100.00 100.00 100.00 100.00
	29才 30~39	31.85 33.22	19.79 21.16	17.90 19.50	21.11 17.44	6.97 6.02	2.35 2.63	100.00 100.00
	40~49	38.04	18.68	17.57	15.50	6.51	3.70	100.00
	50~59	40.63	18.04	16.37	13.79	5.86	5.31	100.00
	60~	41.65	13.56	16.05	13.12	6.62	9.00	100.00
	N. A.	34.23	13.07	14.61	13.46	8.07	16.53	100.00
	男女	42.42	17.82	14.00	11.13	6.57	8.06	100.00
	N. A.	36.34 34.28	19.01 13.03	18.21 14.16	16.78 11.05	6.18 9.63	3.48 17.85	100.00 100.00
	常勤 パ自家 成そ	41.18 33.66 35.96 36.04	19.65 18.53 21.10 18.31	13.85 17.29 19.95 19.34	14.92 18.45 13.85 17.28	6.08 9.39 6.38 5.33	4.29 2.66 2.72 3.70	100.00 100.00 100.00 100.00
	の N. A.	36.29 36.0	16.85 12.37	18.36 14.00	14.25 12.37	7.13 7.10	7.12 18.05	100.00 100.00
1 2 3 4 5 N. A.	38.38 39.72 38.99 36.23 34.98 32.97	10.42 17.70 16.48 20.25 20.42 11.34	17.53 15.84 16.98 18.58 18.24 14.53	15.63 14.22 15.97 16.35 16.86 12.41	5.68 6.57 7.43 5.67 6.04 8.15	12.32 5.95 4.12 2.88 3.46 20.56	100.00 100.00 100.00 100.00 100.00 100.00	
単身 夫婦 成そ	38.29 42.47 33.72 40.88 35.00 34.56	12.34 16.19 20.76 16.12 21.33 12.82	14.46 15.50 19.16 16.63 17.96 16.73	16.59 13.70 17.15 15.23 16.71 13.47	5.95 6.20 6.05 7.38 6.02 5.86	12.34 5.94 3.16 3.73 2.98 16.52	100.00 100.00 100.00 100.00 100.00 100.00	

Ⅱ 問3-(1) 魚の料理方法 酢の物

		1 位	2 位	3 位	4 位	5 位	N. A.	計
		TOTAL	94	317	614	1,869	5,985	518
実	神奈川	35	105	132	407	1,402	99	2,180
	富長山	7	41	182	432	1,201	164	2,027
	長野	11	43	94	382	1,323	38	1,891
	熊野	23	86	142	403	1,176	147	1,977
	戸本	18	42	64	245	883	70	1,322
	～29才	11	36	62	156	766	30	1,061
	30～39才	11	68	143	426	1,742	81	2,471
	40～49才	29	78	156	532	1,763	126	2,704
	50～59才	26	76	159	467	1,111	140	1,979
	60～N. A.	14	51	75	215	473	94	922
数	男女	4	38	51	174	586	90	943
	N. A.	84	263	534	1,620	5,239	361	8,101
	常バ	6	16	29	75	160	67	353
	自家	11	39	129	384	1,402	106	2,071
	そ	18	40	74	257	776	38	1,203
	の	16	48	71	281	922	55	1,393
	N. A.	37	141	280	753	2,376	187	3,774
	勤ト	5	24	32	104	262	36	463
	宮事	7	25	28	90	247	96	493
	他							
(人)	1	6	11	20	51	95	28	211
	2	22	70	98	311	692	101	1,294
	3	22	61	141	433	1,224	107	1,990
	4	22	77	196	500	1,972	106	2,873
	5	14	88	138	516	1,877	114	2,747
	N. A.	6	10	21	58	125	62	282
	単夫	8	14	24	55	103	31	235
	成	16	64	88	289	613	91	1,161
	そ	20	78	186	607	2,302	131	3,324
	N. A.	25	81	162	429	1,335	108	2,140
身	16	64	126	404	1,392	75	2,077	
子	9	16	28	85	240	82	460	
他								

		100	337	653	1,989	6,369	552	100.00
		TOTAL	100	337	653	1,989	6,369	552
構	神奈川	1.60	4.81	6.05	18.66	64.31	4.54	100.00
	富長山	0.34	2.02	8.97	21.31	59.25	8.09	100.00
	長野	0.58	2.27	4.97	20.20	69.96	2.02	100.00
	熊野	1.16	4.35	7.19	20.38	59.48	7.44	100.00
	戸本	1.36	3.17	4.84	18.53	66.79	5.29	100.00
	～29才	1.03	3.39	5.84	14.70	72.19	2.82	100.00
	30～39才	0.45	2.75	5.79	17.24	70.50	3.27	100.00
	40～49才	1.07	2.88	5.77	20.41	65.20	4.67	100.00
	50～59才	1.31	3.84	8.03	23.60	56.16	7.07	100.00
	60～N. A.	1.51	5.53	8.13	23.31	51.30	10.19	100.00
成	男女	0.42	4.02	5.40	18.45	62.14	9.54	100.00
	N. A.	1.04	3.25	6.59	20.00	64.67	4.45	100.00
	常バ	1.70	4.53	8.22	21.25	45.33	18.97	100.00
	自家	0.53	1.88	6.22	18.54	67.69	5.11	100.00
	そ	1.50	3.33	6.15	21.36	64.51	3.15	100.00
	の	1.14	3.44	5.09	20.17	66.18	3.94	100.00
	N. A.	0.98	3.74	7.42	19.95	62.96	4.95	100.00
	勤ト	1.07	5.18	6.91	22.46	56.58	7.77	100.00
	宮事	1.41	5.07	5.67	18.25	50.10	19.47	100.00
	他							
(%)	1	2.84	5.21	9.47	24.17	45.02	13.27	100.00
	2	1.70	5.40	7.57	24.03	53.47	7.80	100.00
	3	1.20	3.06	7.08	21.75	61.50	5.37	100.00
	4	0.77	2.68	6.82	17.40	68.64	3.69	100.00
	5	0.51	3.20	5.02	18.78	68.33	4.16	100.00
	N. A.	2.14	3.54		20.56	44.33	21.99	100.00
	単夫	3.40	5.95	10.21	23.40	43.82	13.19	100.00
	成	1.37	5.51	7.57	24.89	52.79	7.83	100.00
	そ	0.60	2.35	5.60	18.26	69.25	3.94	100.00
	N. A.	1.16	3.78	7.57	20.04	62.38	5.04	100.00
身	0.77	3.08	6.07	19.45	67.02	3.61	100.00	
子	1.95	3.47	6.08	18.47	52.17	17.82	100.00	
他								

II 問3-(1) 魚の料理方法 焼き物

		1 位	2 位	3 位	4 位	5 位	N. A.	計
TOTAL		3,720	3,054	1,396	631	172	424	9,397
実	神奈川	891	668	347	150	48	76	2,180
	富山	594	884	293	92	21	143	2,027
	長野	1,237	415	145	60	13	21	1,891
	神戸	624	653	344	158	66	132	1,977
	熊本	374	434	267	171	24	52	1,322
数	29才	481	313	150	83	14	20	1,061
	30才	1,102	774	349	145	34	67	2,471
	40才	1,086	888	411	180	39	100	2,704
	50才	698	680	310	138	45	108	1,979
	60才	272	310	149	71	36	84	922
(人)	N. A.	81	89	27	14	4	45	260
	男	295	307	177	65	23	76	943
	女	3,320	2,629	1,179	546	143	284	8,101
	N. A.	105	118	40	20	6	64	353
	常	794	690	314	156	29	88	2,071
比	パ	506	412	161	72	21	31	1,203
	自家	590	471	194	77	23	38	1,393
	そ	1,534	1,196	588	246	68	142	3,774
	の	164	139	78	32	17	33	463
	N. A.	132	146	61	48	14	92	493
(人)	1	55	70	34	19	8	25	211
	2	444	411	220	112	24	83	1,294
	3	745	693	321	119	33	79	1,990
	4	1,189	949	410	198	47	80	2,873
	5	1,204	835	387	167	56	98	2,873
成	N. A.	83	96	24	16	4	59	282
	単	60	77	39	21	10	28	235
	夫	382	377	203	101	25	73	1,161
	成	1,415	1,077	484	200	43	105	3,324
	そ	788	744	324	164	43	77	2,140
(%)	N. A.	924	636	296	117	42	62	2,077
	身	151	143	50	28	9	79	460
	み							
	子							
	人							

TOTAL		39.59	32.50	14.86	6.71	1.83	4.51	100.00
構	神奈川	40.87	30.64	15.91	6.88	2.20	3.48	100.00
	富山	29.30	43.61	14.45	4.53	1.03	7.05	100.00
	長野	65.42	21.95	7.67	3.17	0.69	1.10	100.00
	神戸	31.56	33.03	17.40	7.99	3.34	6.67	100.00
	熊本	28.29	32.82	20.19	12.93	1.81	3.93	100.00
成	29才	45.33	29.50	14.13	7.82	1.31	1.88	100.00
	30才	44.60	31.33	14.12	5.87	1.38	2.71	100.00
	40才	40.16	32.84	15.20	6.66	1.44	3.70	100.00
	50才	35.27	34.36	15.66	6.97	2.27	5.45	100.00
	60才	29.50	33.62	16.16	7.70	3.90	9.11	100.00
比	N. A.	31.15	34.23	10.38	5.38	1.53	17.30	100.00
	男	31.28	32.55	18.76	6.89	2.43	8.05	100.00
	女	40.98	32.45	14.55	6.74	1.77	3.51	100.00
	N. A.	29.75	33.43	11.30	5.67	1.70	18.13	100.00
	常	38.34	33.32	15.16	7.53	1.40	4.25	100.00
(%)	パ	42.06	34.24	13.38	5.98	1.74	2.57	100.00
	自家	42.35	33.81	13.92	5.52	1.65	2.72	100.00
	そ	40.65	31.69	15.58	6.52	1.80	3.76	100.00
	の	35.42	30.02	16.84	6.91	3.67	7.12	100.00
	N. A.	26.77	29.61	12.37	9.73	2.83	8.66	100.00
(%)	1	26.06	33.17	16.11	9.00	3.79	1.184	100.00
	2	34.31	31.76	17.00	8.66	1.85	6.42	100.00
	3	37.43	34.82	16.13	5.97	1.65	3.96	100.00
	4	41.39	33.03	14.27	6.89	1.64	2.78	100.00
	5	43.82	30.39	14.08	6.07	2.03	3.56	100.00
成	N. A.	29.43	34.04	8.51	5.67	1.41	20.92	100.00
	単	25.53	32.76	16.59	8.93	4.25	11.91	100.00
	夫	32.90	32.47	17.48	8.70	2.15	6.29	100.00
	成	42.57	32.40	14.56	6.02	1.29	3.16	100.00
	そ	36.82	34.76	15.14	7.66	2.00	3.59	100.00
(%)	N. A.	44.48	30.62	14.25	5.63	2.02	2.98	100.00
	身	32.82	31.08	10.86	6.08	1.95	17.17	100.00
	み							
	子							
	人							

II 問3-(1) 魚の料理方法 煮物

		1 位	2 位	3 位	4 位	5 位	N. A.	計	
TOTAL		1,044	2,401	2,599	1,928	969	456	9,397	
実 数 (人)	神奈川 富長山 神野 熊戸 本	272 86 205 283 198	590 231 669 531 380	612 606 472 511 398	413 585 405 326 199	213 364 116 191 85	80 155 24 135 62		2180 2027 1891 1977 1,322
	30~29 40~39 50~49 60~59 N. A.	126 259 266 232 132 29	279 649 698 483 232 60	314 692 777 536 220 60	227 561 579 360 161 40	87 241 276 245 95 25	28 69 108 123 82 46		1061 2471 2704 1,979 922 260
	男女 N. A.	123 885 36	231 2,098 72	253 2,273 73	196 1,667 65	60 867 42	80 311 65		943 8,101 353
	常勤 パ自家 その N. A.	187 134 146 450 71 56	529 285 336 1,032 118 101	626 358 404 989 102 120	449 272 322 717 90 78	185 123 144 425 48 44	95 31 41 161 34 94		2,071 1,203 1,393 3,774 463 493
	1 2 3 4 5 N. A.	24 176 234 318 260 32	50 323 515 721 729 63	49 364 553 800 776 57	35 220 374 666 594 39	26 126 221 283 281 32	27 85 93 85 107 59		211 1,294 1,990 2,873 2,747 282
	単身 夫婦 成との そ子の N. A. 他	26 150 368 226 233 41	51 304 836 569 523 118	53 332 906 608 607 93	42 187 766 405 443 85	33 112 332 240 209 43	30 76 116 92 62 80		235 1,161 3,324 2,140 2,077 460

		TOTAL	11.11	25.55	27.66	20.52	10.31	4.85	100.00
構 成 比 (%)	神奈川 富長山 神野 熊戸 本	1247 424 1084 1431 1497	2706 11.39 35.38 26.86 28.74	2807 29.89 24.96 25.85 30.10	1894 28.86 21.42 16.49 15.05	977 17.95 613 9.66 6.42	3.66 7.64 1.27 6.83 4.68		100.00 100.00 100.00 100.00 100.00
	30~29 40~39 50~49 60~59 N. A.	1188 1048 983 1172 1432 1115	26.30 26.26 25.81 24.41 25.16 23.07	29.59 28.00 28.73 27.08 23.86 23.07	21.39 22.70 21.41 18.19 17.46 15.38	8.20 9.75 10.20 12.38 10.31 9.61	2.64 2.79 3.99 6.22 8.89 17.69		100.00 100.00 100.00 100.00 100.00 100.00
	男女 N. A.	1304 10.92 10.20	24.49 25.89 20.40	26.82 28.06 20.70	20.78 20.58 18.41	6.36 10.70 11.90	8.48 3.85 18.46		100.00 100.00 100.00
	常勤 パ自家 その N. A.	9.02 11.13 10.48 11.92 15.33 11.36	25.54 23.69 24.12 27.34 25.48 20.49	30.22 29.75 29.00 26.21 22.03 24.34	21.68 22.61 23.11 19.00 19.44 15.82	8.93 10.22 10.33 11.26 10.37 8.92	4.58 2.57 2.94 4.27 7.35 19.07		100.00 100.00 100.00 100.00 100.00 100.00
	1 2 3 4 5 N. A.	1137 13.60 11.76 11.06 9.46 11.34	23.70 24.96 25.88 25.09 26.54 22.34	23.22 28.12 27.79 27.84 28.25 20.21	16.59 17.00 18.79 23.18 21.62 13.82	12.32 9.73 11.11 9.85 10.23 11.34	12.80 6.56 4.67 2.95 3.90 20.92		100.00 100.00 100.00 100.00 100.00 100.00
	単身 夫婦 成との そ子の N. A. 他	1106 12.91 11.07 10.56 11.22 8.91	21.70 26.18 25.15 26.59 25.18 25.65	22.55 28.59 27.25 28.41 29.22 20.22	17.87 16.10 23.04 18.92 21.33 18.48	14.04 9.64 9.98 11.21 10.06 9.35	12.76 6.54 3.48 4.30 2.99 17.39		100.00 100.00 100.00 100.00 100.00 100.00

II 問3-(1) 魚の料理方法 フライ・天ぷら

		1 位	2 位	3 位	4 位	5 位	N. A.	計
		TOTAL	686	1,457	2,703	2,943	1,129	479
実 数 (人)	神奈川 富長山 野熊野 戸本	192 123 148 129 94	341 270 378 277 191	572 576 745 472 338	705 663 470 653 452	278 245 121 306 179	92 150 29 140 68	2,180 2,027 1,891 1,977 1,322
	～29才 30～39才 40～49才 50～59才 60～ N. A.	86 209 202 121 49 19	199 393 436 280 124 25	325 742 786 533 245 72	339 826 855 595 259 69	88 225 316 314 157 29	24 76 109 136 88 46	1,061 2,471 2,704 1,979 922 260
	男 女 N. A.	54 607 25	122 1,296 39	251 2,354 98	312 2,547 84	121 968 40	83 329 67	943 8,101 353
	常バ 自家 その の N. A.	143 111 111 260 25 36	319 212 203 582 70 71	623 371 406 1,045 133 125	668 340 471 1,214 134 116	222 129 153 507 66 52	96 40 49 166 35 93	2,071 1,203 1,393 3,774 463 493
	1 2 3 4 5 N. A.	24 69 134 230 214 15	33 180 314 463 443 24	44 331 551 854 846 77	42 360 641 937 893 70	39 260 252 298 247 33	29 94 98 91 104 63	211 1,294 1,990 2,873 2,747 282
	単夫 成そ の N. A.	27 56 301 151 122 29	37 156 540 324 351 49	55 290 1,005 605 617 131	43 331 1,050 712 692 115	41 245 311 250 228 54	32 83 117 98 67 82	235 1,161 3,324 2,140 2,077 460

		1 位	2 位	3 位	4 位	5 位	N. A.	計
		TOTAL	730	1,550	2,877	3,132	1,201	510
構 成 比 (%)	神奈川 富長山 野熊野 戸本	8.80 6.06 7.83 6.53 7.11	15.64 13.32 19.99 14.01 14.44	26.23 28.41 39.40 23.87 25.56	32.33 32.70 24.85 33.03 34.19	12.75 12.08 6.40 15.48 13.54	4.22 7.40 1.53 7.08 5.14	100.00 100.00 100.00 100.00 100.00
	～29才 30～39才 40～49才 50～59才 60～ N. A.	8.10 8.45 7.47 6.11 5.31 7.30	18.75 15.90 16.12 14.15 13.44 9.61	30.63 30.02 29.07 26.93 26.57 27.69	31.95 33.42 31.62 30.07 28.09 26.53	8.29 9.10 11.69 15.87 17.02 11.15	2.26 3.07 4.03 6.87 9.54 17.69	100.00 100.00 100.00 100.00 100.00 100.00
	男 女 N. A.	5.72 7.49 7.08	12.93 16.00 11.05	26.61 29.06 27.76	33.08 31.44 23.80	12.83 11.95 11.33	8.80 4.06 18.98	100.00 100.00 100.00
	常バ 自家 その の N. A.	6.90 9.22 7.97 6.88 5.40 7.30	15.40 17.62 14.57 15.42 15.12 14.40	30.08 30.83 29.15 27.68 28.73 25.35	32.25 28.26 33.81 32.16 28.94 23.52	10.71 10.72 10.98 13.43 14.25 10.54	4.63 3.32 3.52 4.39 7.56 18.86	100.00 100.00 100.00 100.00 100.00 100.00
	1 2 3 4 5 N. A.	11.37 5.33 6.73 8.00 7.79 5.31	15.63 13.91 15.77 16.12 16.13 8.51	20.85 25.57 27.68 29.73 30.80 27.30	19.90 27.82 32.21 32.61 32.51 24.82	18.48 20.09 12.66 10.37 8.99 11.70	13.74 7.26 4.92 3.17 3.79 22.34	100.00 100.00 100.00 100.00 100.00 100.00
	単夫 成そ の N. A.	11.48 4.82 9.06 7.05 5.87 6.30	15.74 13.43 16.25 15.14 16.90 10.65	23.40 24.97 30.23 28.27 29.71 28.47	18.29 28.50 31.59 33.27 33.32 25.00	17.44 21.10 9.36 11.68 10.98 11.73	13.61 7.14 3.52 4.57 3.22 17.82	100.00 100.00 100.00 100.00 100.00 100.00

II 問3(2) 利用魚種 さしみ

		1	2	3	4	5	6	7	8	9	10
		い か	さ げ	さ ば	た い	は まち	ま ぐ ろ	さんま	あ じ	いわし	その他
実 数 (人)	TOTAL	4,150	57	211	1,259	3,045	4,184	43	628	51	1,162
	神奈川 富長山 神熊野 戸本	820 1,296 717 632 685	10 7 11 12 17	23 16 15 20 137	154 107 58 413 527	468 1,009 543 816 209	1,537 372 1,267 652 356	14 3 14 4 8	301 130 118 33 46	31 2 3 3 12	63 381 36 585 97
	30~49 40~49 50~59 60~ N.A.	564 1,246 1,252 729 282 77	6 14 13 14 8 2	52 51 67 20 17 4	210 294 341 257 129 28	247 795 971 653 318 61	536 1,225 1,246 793 314 70	3 12 10 15 2 1	57 217 187 106 49 12	6 12 13 8 11 1	105 222 272 319 194 50
	男 女 N.A.	396 3,655 99	9 45 3	58 148 5	145 1,074 40	244 2,724 77	350 3,743 91	3 38 2	50 561 17	13 37 1	122 969 71
	常バ 自家そ の N.A.	1,069 557 646 1,554 176 148	9 17 11 12 4 4	99 22 25 45 5 15	366 112 134 534 75 38	619 395 443 1,296 171 121	778 635 712 1,746 183 130	6 14 2 18 1 2	118 103 113 240 28 26	13 4 9 23 0 2	223 104 115 537 82 101
	1 2 3 4 5 N.A.	67 440 828 1,364 13,619 90	7 10 17 10 10 3	11 29 62 54 51 4	50 222 319 342 298 28	69 386 621 933 974 62	55 532 841 1,414 1,265 77	4 6 10 13 9 1	6 71 133 222 183 13	0 8 7 19 16 1	38 240 247 301 287 49
	単夫 夫婦 成そ の N.A.	83 392 1,569 876 1,077 153	9 7 17 14 7 3	10 32 68 43 49 9	51 196 399 299 271 43	78 367 1,050 695 768 87	70 472 1,634 929 944 135	4 6 15 9 6 3	9 66 267 116 144 26	0 8 19 11 10 3	42 206 295 295 235 89

		1	2	3	4	5	6	7	8	9	10
		い か	さ げ	さ ば	た い	は まち	ま ぐ ろ	さんま	あ じ	いわし	その他
構 成 比 (%)	TOTAL	44.16	0.60	2.24	13.39	32.40	44.52	0.45	6.68	0.54	12.36
	神奈川 富長山 神熊野 戸本	37.61 63.93 37.91 31.96 51.81	0.45 0.34 0.58 0.60 1.28	1.05 0.78 0.79 1.01 10.36	7.06 5.27 3.06 20.89 39.86	21.46 49.77 28.71 41.27 15.80	70.50 18.35 67.00 32.92 26.92	0.64 0.14 0.74 0.20 0.60	13.80 6.41 6.24 1.66 3.47	1.42 0.09 0.15 0.15 0.90	2.88 18.79 1.90 29.53 7.33
	30~49 40~49 50~59 60~ N.A.	53.51 50.30 46.30 36.83 30.58 29.61	0.56 0.56 0.48 0.70 0.86 0.76	4.93 2.05 2.47 1.01 1.84 1.53	19.92 11.86 12.61 12.98 13.99 10.76	23.43 32.09 35.90 32.99 34.49 23.46	50.85 49.45 46.07 40.07 34.05 26.92	0.28 0.48 0.36 0.75 0.21 0.38	5.40 8.76 6.91 5.35 5.31 4.61	0.56 0.48 0.48 0.40 1.19 0.38	9.96 8.96 10.05 16.11 21.04 19.23
	男 女 N.A.	41.99 45.11 28.12	0.95 0.55 0.85	6.15 1.82 1.42	15.37 13.25 11.36	25.87 33.62 21.87	37.11 46.20 25.85	0.31 0.46 0.56	5.30 6.92 4.82	1.37 0.45 0.28	12.93 11.96 19.88
	常バ 自家そ の N.A.	51.61 46.30 46.37 41.17 38.01 30.02	0.43 1.41 0.78 0.31 0.86 0.81	4.78 1.82 1.79 1.19 1.07 3.04	17.67 9.31 9.61 14.14 16.19 7.70	29.88 32.83 31.80 34.34 36.93 24.54	37.56 52.78 51.11 46.26 39.52 26.36	0.28 1.16 0.14 0.47 0.21 0.40	5.69 8.56 8.11 6.35 6.04 5.27	0.62 0.33 0.64 0.60 0.00 0.40	10.76 8.64 8.25 14.22 17.71 20.48
	1 2 3 4 5 N.A.	31.75 34.00 41.60 47.47 49.54 32.26	3.31 0.77 0.85 0.34 0.36 1.06	5.21 2.24 3.11 1.87 1.85 1.41	23.69 17.15 16.03 11.90 10.84 9.92	32.70 29.82 31.20 32.47 35.45 21.98	26.06 41.11 42.26 49.21 46.05 27.30	1.89 0.46 0.50 0.45 0.32 0.35	2.84 5.48 6.68 7.72 6.66 4.60	0.00 0.61 0.35 0.66 0.58 0.35	18.00 18.54 12.41 10.47 10.44 17.37
	単夫 夫婦 成そ の N.A.	35.31 33.76 47.20 40.93 51.85 33.26	3.82 0.60 0.51 0.65 0.33 0.65	4.25 2.75 2.04 2.00 2.35 1.95	21.70 16.88 12.00 13.97 13.04 9.34	33.19 31.61 31.58 32.47 36.97 18.91	29.78 40.65 49.15 43.41 45.45 29.34	1.70 0.51 0.45 0.42 0.28 0.65	3.82 5.68 8.03 5.42 6.93 5.65	0.00 0.68 0.57 0.51 0.48 0.65	17.87 17.74 8.87 13.78 11.31 19.34

(注) 複数回答。構成比は調査数=100とした。

II 問3-(2) 利用魚種 酢の物

		1	2	3	4	5	6	7	8	9	10
		い か	さ け	さ ば	た い	は まち	ま ぐろ	さ んま	あ じ	い わし	そ の他
実数	TOTAL	3,048	231	2,546	139	76	74	137	1,843	1,498	2,597
	神奈川 富長山 神野 熊戸 熊本	648 1,203 593 331 273	39 48 57 52 35	546 221 786 654 339	39 14 23 41 22	21 14 4 18 19	28 3 12 10 21	22 9 86 5 15	785 128 184 501 245	398 488 191 240 181	321 716 235 1,043 282
	29才 30~ 40~ 50~ 60~ N.A.	346 935 950 560 198 59	41 67 53 46 20 4	352 679 787 472 209 47	24 42 30 30 10 3	16 19 18 15 6 2	10 31 11 14 6 2	21 37 43 29 3 4	243 465 563 374 179 19	149 419 488 271 137 34	277 607 694 594 350 75
	男女 N.A.	156 2,812 80	21 205 5	259 2,232 55	13 123 3	10 65 1	7 65 2	14 118 5	165 1,651 27	136 1,324 38	265 2,227 105
	常勤 パバ 自家 その の N.A.	671 423 507 1,227 115 105	43 22 37 102 19 8	574 340 380 1,038 115 99	27 23 13 59 11 6	15 12 11 28 5 5	13 16 13 26 2 4	30 21 28 42 9 7	320 259 233 875 111 45	330 200 235 602 70 61	538 259 327 1,143 184 146
	1 2 3 4 5 N.A.	38 316 584 1,006 1,037 67	12 28 44 74 70 3	49 332 516 829 764 56	9 19 29 41 38 3	8 10 15 20 21 2	2 8 13 23 26 2	2 13 26 53 40 3	47 277 443 588 469 19	26 191 291 468 490 32	62 425 573 763 693 81
	単身 夫婦 成との その の N.A.	48 295 1,159 615 801 130	12 25 80 49 60 5	55 292 931 564 629 75	9 20 51 32 23 4	9 8 25 16 16 2	4 5 25 13 23 4	3 16 41 38 32 7	49 258 676 453 369 38	34 177 537 340 362 48	66 361 785 641 610 134

		TOTAL	2.45	27.09	1.47	0.80	0.78	1.45	19.61	15.94	27.63
		構成比	TOTAL	3,243	2.45	27.09	1.47	0.80	0.78	1.45	19.61
神奈川 富長山 神野 熊戸 熊本	2972 5934 3135 1669 2065		178 236 301 263 264	25.04 10.90 41.56 33.02 25.64	178 0.69 1.21 2.07 1.66	0.96 0.69 0.21 0.91 1.43	1.28 0.14 0.63 0.50 1.58	1.00 0.44 454 0.25 1.13	3600 631 9.73 25.34 18.53	1825 2407 10.10 12.13 13.69	1472 3532 1242 5270 2133
29才 30~ 40~ 50~ 60~ N.A.	3282 3774 3513 2829 2147 2269		3.88 2.70 1.96 2.32 2.16 1.53	33.39 27.41 29.10 23.85 22.66 18.07	2.27 1.69 1.10 1.51 1.08 1.15	1.51 0.76 0.66 0.75 0.65 0.76	0.94 1.25 0.40 0.70 0.65 0.76	1.99 1.49 1.59 1.46 0.32 1.53	2305 1877 2082 1889 1941 7.30	1413 1691 18.04 13.69 14.85 13.07	2628 2450 2566 3001 3796 2884
男女 N.A.	1654 3471 2272		2.22 2.53 1.42	27.46 27.55 15.34	1.37 1.51 0.85	1.06 0.80 0.28	0.74 0.80 0.56	1.48 1.45 1.42	17.49 20.38 7.67	14.42 16.34 10.79	28.10 27.49 29.82
常勤 パバ 自家 その の N.A.	3239 3516 3639 3251 2483 2129		2.07 1.82 2.65 2.70 4.10 1.62	27.71 28.26 27.27 27.50 24.83 20.08	1.30 1.91 0.93 1.56 2.37 1.21	0.72 0.99 0.78 0.74 1.07 1.01	0.62 1.33 0.93 0.68 0.43 0.81	1.44 1.74 2.01 1.11 1.94 1.41	15.45 21.52 16.72 23.18 23.97 9.12	15.93 16.62 16.87 15.95 15.11 12.37	25.97 21.52 23.47 30.28 39.74 29.61
1 2 3 4 5 N.A.	1800 2442 2934 3501 3775 23.75		5.68 2.16 2.21 2.57 2.54 1.06	23.22 25.65 25.92 28.85 27.81 19.50	4.26 1.46 1.45 1.42 1.38 1.06	3.79 0.77 0.75 0.69 0.76 0.70	0.94 0.61 0.65 0.80 0.94 0.70	0.94 1.00 1.30 1.84 1.45 1.06	22.27 21.40 22.26 20.46 17.07 7.09	12.32 14.76 14.62 16.28 17.83 11.34	29.38 3284 28.79 26.55 25.22 29.07
単身 夫婦 成との その の N.A.	2042 2540 3486 2873 38.56 28.26		5.10 2.15 2.40 2.28 2.88 1.08	23.40 25.15 28.00 26.35 30.28 16.30	3.82 1.72 1.53 1.49 1.10 0.86	3.82 0.68 0.75 0.74 0.77 0.43	1.70 0.43 0.75 0.60 1.10 0.86	1.27 1.37 1.23 1.77 1.54 1.52	20.85 22.22 20.33 21.16 17.76 8.26	14.46 15.24 16.15 15.88 17.42 10.43	28.08 31.09 23.61 29.95 29.36 29.13

(注) 複数回答。構成比は調査数=100とした。

II 問3-(2) 利用魚種焼き物

		1	2	3	4	5	6	7	8	9	10
		いか	さけ	さば	たい	はまち	まぐろ	さんま	あじ	いわし	その他
実	TOTAL	355	3,161	1,375	564	417	98	3,599	2,622	976	1,240
	神奈川	103	816	193	84	84	24	950	860	128	77
	富野	156	499	492	56	208	21	559	708	180	357
	長戸	40	861	178	62	21	23	943	392	235	36
	神熊	51	591	302	219	47	16	588	443	94	719
		5	394	210	143	57	14	559	219	339	51
	29才	32	365	176	64	28	6	528	288	193	70
	30才	86	914	406	122	96	30	1,125	755	274	185
	40才	121	1,015	382	134	134	33	1,070	802	263	306
	50才	67	568	263	150	104	22	587	509	149	401
60才	42	246	123	81	42	7	232	215	72	228	
N.A.	7	53	25	13	13	0	57	53	25	50	
数	男女	26	234	183	66	20	9	334	210	146	126
	N.A.	318	2,860	1,165	485	382	89	3,182	2,342	799	1,041
		11	67	27	13	15	0	83	70	31	73
	常バ自家	72	677	403	130	80	26	842	496	336	182
	-	60	455	185	42	40	17	496	349	141	98
	勤ト営事他	57	507	191	48	66	15	567	425	153	128
	の	127	1,292	461	296	189	34	1,458	1,125	268	613
	N.A.	17	143	85	31	26	3	141	119	44	103
		22	87	50	17	16	3	95	108	34	116
	(人)	1	11	57	31	16	9	4	58	32	28
2		42	382	149	108	69	22	407	320	123	283
3		77	660	277	141	86	20	747	535	197	268
4		120	1,061	405	156	121	22	1,197	869	308	315
5		98	949	482	132	118	31	1,132	808	295	281
N.A.		7	52	31	11	14	0	58	58	25	49
単夫成		8	69	35	13	15	3	70	38	31	47
婦のと		37	336	142	98	60	21	360	296	105	242
身み子人他		129	1,225	493	178	136	26	1,463	947	325	302
N.A.		84	764	355	118	97	20	872	672	253	211
	15	95	40	17	14	0	115	92	43	86	

		1	2	3	4	5	6	7	8	9	10
		いか	さけ	さば	たい	はまち	まぐろ	さんま	あじ	いわし	その他
構	TOTAL	377	3,364	1,463	600	443	104	3,830	2,790	1,038	1,319
	神奈川	185.3	0.82	59.22	4.77	4.67	4.12	1.55	20.41	20.45	15.09
	富野	36.45	2.17	45.23	2.76	7.54	0.64	1.13	6.51	17.56	31.77
	長戸	20.25	3.49	70.49	2.64	3.70	2.43	1.58	3.12	10.25	19.72
	神熊	11.68	1.26	38.03	10.31	8.54	1.61	1.97	8.14	32.77	39.95
		6.50	1.43	50.37	17.85	10.43	6.05	1.36	15.58	17.70	14.22
	29才	3.03	34.62	16.69	6.07	2.65	0.56	5.009	27.32	18.31	6.64
	30才	3.47	36.89	16.39	4.92	3.87	1.21	4.541	30.48	11.06	7.46
	40才	4.47	37.53	14.12	4.95	4.95	1.22	39.57	29.65	9.72	11.31
	50才	3.38	28.70	13.28	7.57	5.25	1.11	29.66	25.72	7.52	20.26
60才	4.55	26.68	13.34	8.78	4.55	0.75	25.16	23.31	7.80	24.72	
N.A.	2.69	20.38	9.61	5.00	5.00	0.00	21.92	20.38	9.61	19.23	
成	男女	2.75	24.81	19.40	6.99	2.12	0.95	35.41	22.26	15.48	13.36
	N.A.	3.92	35.30	14.38	5.98	4.71	1.09	39.27	28.91	9.86	12.85
		3.12	19.03	7.67	3.69	4.26	0.00	23.57	19.88	8.80	20.45
	常バ自家	3.47	32.68	19.45	6.27	3.86	1.25	40.65	23.94	16.22	8.78
	-	4.98	37.82	15.37	3.49	3.32	1.41	41.23	29.01	11.72	8.14
	勤ト営事他	4.09	36.39	13.71	3.44	4.73	1.07	40.70	30.50	10.98	9.18
	の	3.36	34.23	12.21	7.84	5.00	0.90	38.63	29.80	7.10	16.24
	N.A.	3.67	30.88	18.35	6.69	5.61	0.64	30.45	25.70	9.50	22.24
		4.46	17.64	10.14	3.44	3.24	0.60	19.26	21.90	6.89	23.52
	(%)	1	5.21	27.01	14.69	7.58	4.26	1.89	27.48	15.16	13.27
2		32.4	29.52	11.51	8.34	5.33	1.62	31.45	24.72	9.50	21.87
3		38.6	33.16	13.91	7.08	4.32	1.00	37.53	26.88	9.89	13.46
4		41.7	36.93	14.09	5.42	4.21	0.76	41.66	30.24	10.72	10.96
5		3.56	34.54	17.54	4.80	4.29	1.12	41.20	29.41	10.73	10.22
N.A.		2.48	18.79	10.63	3.90	4.96	0.00	20.92	20.56	8.86	17.37
単夫成		3.40	29.36	14.89	5.53	6.38	1.27	29.78	16.17	13.19	20.00
婦のと		31.8	28.94	12.23	8.44	5.16	1.80	31.00	25.49	9.04	20.84
身み子人他		38.8	36.85	14.83	5.35	4.09	0.78	44.01	28.48	9.77	9.08
N.A.		38.3	31.40	14.48	6.54	4.43	1.30	33.59	26.96	10.23	16.44
	4.04	36.78	17.09	5.68	4.67	0.96	41.98	32.35	12.18	10.15	
	3.26	20.65	8.69	3.69	3.04	0.00	25.00	20.00	9.34	18.69	

(注) 複数回答。構成比は調査数=100とした。

II 問3-(2) 利用魚種 煮物

実数(人)			1	2	3	4	5	6	7	8	9	10
			いか	さけ	さば	たい	はまち	まぐろ	さんま	あじ	いわし	その他
TOTAL			1,843	171	4,961	650	632	261	144	1,004	1,878	2,325
神富長神熊	奈川	404	18	1,291	104	102	90	34	445	446	329	
	山野戸本	739 383 231 86	44 66 26 19	917 1,333 754 666	56 50 204 236	153 70 169 138	13 46 32 80	23 30 39 18	132 59 162 206	356 194 648 234	644 373 791 188	
30 40 50 60 N.A.	29才 30才 40才 50才 60才 N.A.	183 495 608 365 158 34	32 42 43 39 11 4	608 1,498 1,536 864 357 98	124 157 169 118 66 16	82 167 168 138 67 10	64 86 50 40 19 2	22 38 34 31 14 5	144 306 243 176 118 17	207 570 564 349 159 29	220 544 627 569 294 71	
	男女 N.A.	141 1,663 39	21 146 6	443 4,386 132	92 542 16	45 571 16	28 233 0	18 122 4	116 869 19	148 1,689 41	221 2,006 98	
常 パ 自家 そ の N.A.	勤 ト 管事 他 の N.A.	409 256 315 718 72 73	48 28 29 54 6 6	1,077 733 812 1,968 187 184	197 46 62 285 40 20	128 83 92 265 39 25	75 50 33 77 20 6	24 30 25 48 5 12	249 109 132 431 46 37	354 259 251 871 87 56	471 238 319 992 168 137	
	1 2 3 4 5 N.A.	20 186 358 595 646 38	3 33 27 49 53 6	84 579 991 1,657 1,550 100	12 106 180 202 139 11	9 101 139 193 171 19	16 34 56 82 71 2	6 26 28 38 41 5	19 147 216 304 301 17	49 258 372 634 530 35	48 394 500 643 673 67	
単 夫 成 そ の N.A.	身 み 子 人 他 の N.A.	31 165 700 374 504 69	3 33 48 35 45 7	95 524 1,931 1,053 1,190 168	11 98 216 177 132 16	15 93 214 148 136 26	16 29 98 49 66 3	7 24 46 43 18 6	20 128 378 210 240 28	52 237 722 422 390 55	51 340 666 560 588 120	

構成比(%)			19.61	1.81	52.79	6.91	6.72	2.77	1.53	10.68	19.98	24.74
			TOTAL	いか	さけ	さば	たい	はまち	まぐろ	さんま	あじ	いわし
神富長神熊	奈川	472	37.43	8.85	3.85	3.85	1.10	43.57	39.44	5.87	3.53	
	山野戸本	7.69 2.11 2.52 0.37	24.61 45.53 29.89 2.980	24.27 9.41 15.27 15.88	2.76 3.27 11.07 10.81	10.26 1.11 2.37 4.31	1.03 1.21 0.80 1.05	27.57 49.86 29.74 42.28	34.92 20.72 22.35 16.56	8.88 12.42 4.70 25.64	17.61 1.90 36.31 3.85	
30 40 50 60 N.A.	29才 30才 40才 50才 60才 N.A.	17.36 19.98 22.48 18.44 17.13 13.07	3.03 1.69 1.59 1.97 1.19 1.53	57.68 60.47 56.80 43.65 38.72 37.69	11.76 6.33 6.25 5.96 7.15 6.15	7.77 6.74 6.21 6.97 7.26 3.84	6.07 3.47 1.84 2.02 2.06 0.76	2.08 1.53 1.25 1.56 1.51 1.92	13.66 12.35 8.98 8.89 12.79 6.53	19.63 23.01 20.85 17.63 17.24 11.15	20.87 21.96 23.18 28.75 31.88 27.30	
	男女 N.A.	14.95 20.52 11.07	2.22 1.80 1.42	46.97 54.14 37.50	9.75 6.69 4.26	4.77 7.04 4.54	2.96 2.87 0.00	1.90 1.50 1.13	12.30 10.72 5.39	15.69 20.84 11.64	23.43 24.76 27.84	
常 パ 自家 そ の N.A.	勤 ト 管事 他 の N.A.	19.74 21.28 22.61 19.02 15.55 14.80	2.31 2.32 2.08 1.43 1.29 1.41	52.00 60.93 58.29 52.14 40.38 37.32	9.51 3.82 4.45 7.55 8.63 4.05	6.18 6.89 6.60 7.02 8.42 5.07	3.62 4.15 2.36 2.04 4.31 1.21	1.15 2.49 1.79 1.27 1.07 2.43	12.02 9.06 9.47 11.42 9.93 7.50	17.09 21.52 18.01 23.07 18.79 11.35	22.74 19.78 22.90 26.28 36.28 27.78	
	1 2 3 4 5 N.A.	9.47 14.37 17.98 20.71 23.51 13.12	1.42 2.55 1.35 1.70 1.92 2.48	39.81 44.74 49.79 57.67 56.42 35.46	5.68 8.19 9.04 7.03 5.06 3.90	4.26 7.80 6.98 6.71 6.22 7.09	7.58 2.62 2.81 2.85 2.58 0.70	2.84 2.00 1.40 1.32 1.49 1.77	9.00 11.36 10.85 10.58 10.95 6.02	23.22 19.93 18.69 22.06 19.29 12.76	22.74 30.44 25.12 23.38 24.49 23.75	
単 夫 成 そ の N.A.	身 み 子 人 他 の N.A.	14.69 12.75 35.17 13.01 18.34 24.46	1.42 2.55 2.41 1.21 1.63 2.48	45.02 40.49 97.03 36.65 43.31 59.57	5.21 7.57 10.85 6.16 4.80 5.67	7.10 7.18 10.75 5.15 4.95 9.21	7.58 2.24 4.92 1.70 2.40 1.06	3.31 1.85 2.31 1.49 0.65 2.12	9.47 9.89 18.99 7.30 8.73 9.92	24.64 18.31 36.28 14.68 14.19 19.50	24.17 26.27 33.46 19.49 21.40 42.55	

(注) 複数回答。構成比は調査数=100とした。

Ⅱ 問3-(2) 利用魚種 さしみ

		1	2	3	4	5	6	7	8	9	10
		い か	さ げ	さ ば	た い	は ま ち	ま ぐ ろ	さん ま	あ じ	い わ し	そ の 他
実	TOTAL	4,699	753	559	58	72	70	155	3,498	2,132	2,129
	神奈川	1,337	328	49	11	7	18	17	1,021	313	224
	富長	860	52	178	2	18	2	22	858	585	600
	熊野	1,066	112	70	3	3	11	68	806	357	200
	戸本	885	228	59	11	11	10	31	452	607	797
	熊野	551	33	203	31	33	29	17	359	270	308
	29才	590	70	90	12	14	23	18	418	231	234
	30才	1,402	215	181	11	13	18	49	1,066	567	453
	40才	1,466	205	150	19	23	10	33	1,086	656	550
	50才	832	168	88	11	12	16	39	600	438	525
60才	339	75	41	4	5	2	11	257	209	299	
N.A.	70	20	9	1	5	1	5	71	31	68	
数	男女	384	43	76	5	14	7	23	286	199	227
	N.A.	4,213	688	469	51	53	63	127	3,118	1,889	807
	常	1,015	90	211	26	17	25	36	757	474	440
	バ	675	107	50	7	11	15	28	486	251	221
	自	732	116	80	4	12	7	23	568	313	266
	家	1,923	365	158	14	17	19	52	1,423	930	896
	そ	203	44	30	5	7	1	9	139	99	163
	N.A.	151	31	30	2	8	3	7	125	65	143
	動	1,015	90	211	26	17	25	36	757	474	440
	ト	675	107	50	7	11	15	28	486	251	221
人	1人	87	14	15	4	5	12	5	49	44	56
	2人	529	103	80	5	14	8	24	380	289	373
	3人	963	151	99	12	16	18	34	711	442	462
	4人	1,589	266	151	22	19	13	42	1,174	638	602
	5人	1,446	197	201	13	11	17	46	1,108	689	567
	N.A.	85	22	13	2	7	2	4	77	30	69
	単	103	13	18	4	7	14	5	58	51	61
	夫	471	98	77	5	10	7	21	337	271	321
	婦	1,847	259	174	18	19	17	58	1,382	773	622
	成	1,038	185	111	14	14	19	29	727	480	508
そ	1,109	166	160	13	14	10	32	873	507	499	
N.A.	131	32	19	4	8	3	10	121	50	118	

		TOTAL	8.01	5.94	0.61	0.76	0.74	1.64	37.22	22.69	22.66
構	神奈川	6133	1504	224	0.50	0.32	0.82	0.77	4683	1435	1027
	富長	4242	256	878	0.09	0.88	0.09	1.08	4232	2886	2960
	熊野	5637	592	370	0.15	0.15	0.58	3.59	4262	1887	1057
	戸本	4471	1,148	298	0.55	0.55	0.50	1.56	2,286	3065	4036
	熊野	4167	249	535	2.34	2.49	2.19	1.28	2,715	2042	2329
	29才	5597	664	853	1.13	1.32	2.18	1.70	3965	2191	2220
	30才	5660	867	730	0.44	0.52	0.72	1.97	4303	2289	1828
	40才	5421	758	554	0.70	0.85	0.36	1.22	4016	2426	2034
	50才	4204	848	444	0.55	0.60	0.80	1.97	3031	2213	2652
	N.A.	3676	813	444	0.43	0.54	0.21	1.19	2787	2266	3242
成	男女	4072	455	805	0.53	1.48	0.74	2.43	3032	2110	2407
	N.A.	5200	849	578	0.62	0.65	0.77	1.56	3848	2331	2230
	常	2897	625	397	0.56	1.42	0.00	1.42	2670	1250	2698
	バ	4901	434	018	1.25	0.82	1.20	1.73	3655	2288	2124
	自	5610	889	415	0.58	0.91	1.24	2.32	4039	2086	1837
	家	5254	832	574	0.28	0.86	0.50	1.65	4077	2246	1909
	そ	5095	967	418	0.37	0.45	0.50	1.37	3770	2464	2374
	N.A.	4384	950	647	1.07	1.51	0.21	1.94	3002	2138	3520
	動	3062	628	608	0.40	1.62	0.60	1.41	2535	1318	2920
	ト	4123	663	710	1.89	2.36	5.68	2.36	2322	2085	2654
比	1人	4088	795	618	0.38	1.08	0.61	1.85	2936	2233	2882
	2人	4839	758	497	0.60	0.80	0.90	1.70	3572	2221	2321
	3人	5530	925	525	0.76	0.66	0.45	1.46	4086	2220	2095
	4人	5263	717	731	0.47	0.40	0.61	1.67	4033	2508	2064
	5人	3049	780	425	0.70	2.48	0.70	1.41	2730	1063	2482
	N.A.	4382	553	765	1.70	2.97	5.95	2.12	2468	2170	2595
	単	4056	844	663	0.43	0.86	0.60	1.80	2902	2334	2764
	夫	5556	779	523	0.54	0.57	0.51	1.74	4157	2325	1871
	婦	4850	864	518	0.65	0.65	0.88	1.35	3397	2242	2373
	成	5339	799	770	0.62	0.67	0.48	1.54	4203	2441	2402
そ	2847	695	413	0.86	1.73	0.65	2.17	2630	1086	2586	

(注) 複数回答。構成比は調査数=100とした。

II 問4-1) 魚を食べる回数

		1	2	3	N. A.	計
		増えた	変わらず	減った		
実	TOTAL	2,827	5,654	765	151	9,397
	神奈川 富長山 神熊野 戸本	761	1,169	214	36	2,180
		564	1,300	125	38	2,027
		543	1,162	162	24	1,891
		677	1,129	156	15	1,977
		282	894	108	38	1,322
	30 40 50 60 N. A.	242	686	128	5	1,061
		738	1,526	202	5	2,471
		783	1,684	231	6	2,704
		679	1,152	138	10	1,979
329		530	56	7	922	
男女 N. A.	251	609	78	5	943	
	2,499	4,910	668	24	8,101	
	77	135	19	122	353	
常 パ 自 家 そ N. A.	550	1,322	193	6	2,071	
	330	748	121	4	1,203	
	411	873	106	3	1,393	
勤 ト 宮 事 他 の A.	1,229	2,250	285	10	3,774	
	175	245	38	5	463	
	132	216	22	123	493	
1 2 3 4 5 N. A.	54	122	32	3	211	
	422	762	105	5	1,294	
	607	1,207	172	4	1,990	
	825	1,793	244	11	2,873	
	863	1,674	198	12	2,747	
単 夫 夫 成 そ N. A.	63	138	31	3	235	
	400	668	89	4	1,161	
	984	2,019	313	8	3,324	
	695	1,274	163	8	2,140	
	571	1,353	149	4	2,077	
身 み 子 人 他 の A.	114	202	20	124	460	

		30.08	60.16	8.14	1.60	100.00
		TOTAL				
構	TOTAL	3,008	6,016	814	160	10,000
	神奈川 富長山 神熊野 戸本	3,490	5,362	981	165	10,000
		2,782	6,413	616	187	10,000
		2,872	6,144	857	127	10,000
		3,424	5,711	789	0.76	10,000
2,133		6,762	816	287	10,000	
30 40 50 60 N. A.	2,280	6,465	1,206	0.47	10,000	
	2,986	6,175	817	0.20	10,000	
	2,895	6,227	854	0.22	10,000	
	3,431	5,821	697	0.50	10,000	
	3,568	5,748	607	0.75	10,000	
男女 N. A.	2,661	6,458	827	0.53	10,000	
	3,084	6,060	824	0.29	10,000	
	2,181	3,824	538	3,456	10,000	
常 パ 自 家 そ N. A.	2,655	6,383	931	0.28	10,000	
	2,743	6,217	1,005	0.33	10,000	
	2,950	6,267	760	0.21	10,000	
勤 ト 宮 事 他 の A.	3,256	5,961	755	0.26	10,000	
	3,779	5,291	820	1.07	10,000	
	2,677	4,381	446	2,494	10,000	
1 2 3 4 5 N. A.	2,559	5,781	1,516	1.42	10,000	
	3,261	5,888	811	0.38	10,000	
	3,050	6,065	864	0.20	10,000	
	2,871	6,240	849	0.38	10,000	
	3,141	6,093	720	0.43	10,000	
単 夫 夫 成 そ N. A.	1,985	3,404	496	4,113	10,000	
	1.27	2,680	58.72	13.19	10,000	
	0.34	3,445	57.53	7.66	10,000	
	0.24	2,960	60.74	9.41	10,000	
	0.37	3,247	59.53	7.61	10,000	
身 み 子 人 他 の A.	0.19	2,749	65.14	7.17	10,000	
	2,478	4,391	4.34	2,695	10,000	

II 問4-(2) 魚料理が増えている理由

		1	2	3	4	5	6	7	N. A.
		家族の健康	魚種多	栄養価	安 い	料理が簡単	家族が好む	その他	
実	TOTAL	1,585	381	640	244	333	1,168	66	40
	神奈川	457	82	183	41	78	336	20	8
	富長	262	98	102	50	65	281	11	17
	神熊	335	76	142	59	84	202	5	4
	戸本	418	73	172	58	55	194	14	11
	熊本	113	52	41	36	51	155	16	0
	29才	117	32	66	21	48	105	4	0
	30才	361	136	162	72	85	357	15	5
	40才	468	93	172	66	77	327	31	4
	50才	439	61	145	49	81	240	12	16
60才	171	51	87	28	36	120	2	13	
N. A.	29	8	8	8	6	19	2	2	
数	男女	118	49	59	25	22	108	6	6
	N. A.	1,426	321	570	211	302	1,034	60	30
	常	41	11	11	8	9	26	0	4
	パ	250	106	107	52	81	262	16	4
	自	193	60	70	40	38	137	7	2
	家	239	44	89	36	62	181	11	3
	そ	730	131	300	92	115	488	30	19
	N.	101	19	48	10	21	58	0	8
	A.	72	21	26	14	16	42	2	4
	(人)	1人	20	13	20	4	6	10	1
2人		262	45	86	37	45	134	7	10
3人		340	57	152	41	69	263	13	10
4人		482	120	195	62	88	366	27	7
5人		454	138	176	92	118	377	14	9
N. A.		27	8	11	8	7	18	4	3
単		26	16	18	7	5	12	1	1
夫		250	38	81	34	41	132	7	10
婦		533	140	236	90	109	424	24	10
N.		427	78	167	53	80	282	13	9
A.	283	92	118	47	84	276	17	6	
	66	17	20	13	14	42	4	4	

		56.06	13.47	22.63	8.63	11.77	41.31	2.33	1.41
		TOTAL	56.06	13.47	22.63	8.63	11.77	41.31	2.33
構	神奈川	60.05	10.77	24.04	5.38	10.24	44.15	2.62	1.05
	富長	46.45	17.37	18.08	8.86	11.52	49.82	1.95	3.01
	神熊	61.69	13.99	26.15	10.86	15.46	37.20	0.92	0.73
	戸本	61.57	10.83	25.22	8.60	8.01	28.78	2.07	1.63
	熊本	40.07	18.43	14.53	12.76	18.08	54.96	5.67	0.00
	29才	48.34	13.22	27.27	8.67	19.83	43.38	1.65	0.00
	30才	48.91	18.42	21.95	9.75	11.51	48.37	2.03	0.67
	40才	59.77	11.87	21.96	8.42	9.83	41.76	3.95	0.51
	50才	64.65	8.98	21.35	7.21	11.92	35.34	1.76	2.35
	60才	51.97	15.50	26.44	8.51	10.94	36.47	0.60	3.95
N. A.	51.78	14.28	14.28	14.28	10.71	33.92	3.57	3.57	
成	男女	47.01	19.52	23.50	9.96	8.76	43.02	2.39	2.39
	N. A.	57.06	12.84	22.80	8.44	12.08	41.37	2.40	1.20
	常	52.63	14.47	14.47	9.21	11.84	34.21	0.00	5.26
	パ	45.45	19.27	19.45	9.45	14.72	47.63	2.90	0.72
	自	58.48	18.18	21.21	12.12	11.51	41.51	2.12	0.60
	家	58.15	10.70	21.65	8.75	15.08	44.03	2.67	0.72
	そ	59.39	10.65	24.41	7.48	9.35	39.70	2.44	1.54
	N.	57.71	10.85	27.42	5.71	12.00	33.14	0.00	4.57
	A.	54.54	15.90	19.69	10.60	12.12	31.81	1.51	3.03
	(%)	1人	37.03	24.07	37.03	7.40	11.11	18.51	1.85
2人		62.08	10.66	20.37	8.76	10.66	31.75	1.65	2.36
3人		56.01	9.39	25.04	6.75	11.36	43.32	2.14	1.64
4人		58.42	14.54	23.63	7.51	10.66	44.36	3.27	0.84
5人		52.60	15.99	20.39	10.66	13.67	43.68	1.62	1.04
N. A.		48.21	14.28	19.64	14.28	12.50	32.14	7.14	5.35
単		41.26	25.39	28.57	11.11	7.93	19.04	1.58	1.58
夫		62.50	9.50	20.25	8.50	10.25	33.00	1.75	2.50
婦		54.16	14.22	23.98	9.14	11.07	43.08	2.43	1.01
N.		61.43	11.22	24.02	7.62	11.51	40.57	1.87	1.29
A.	49.56	16.11	20.66	8.23	14.71	48.33	2.97	1.05	
	57.89	14.91	17.54	11.40	12.28	36.84	3.50	3.50	

(注) 複数回答。構成比は調査数=100とした。

II 問4-(3) 魚料理が減っている理由

		1	2	3	4	5	6	7	8	9	N. A.
		値段が高い	下ごしらえ	住宅事情	保存	肉料理	鮮度が悪い	臭い	アラの処理	その他	
実	TOTAL	391	57	56	45	435	51	81	33	27	21
	神奈川	149	15	26	10	100	23	23	15	3	12
	富長	49	12	6	10	83	8	8	4	5	5
	神熊	81	11	13	6	96	16	16	5	9	2
	戸本	82	13	9	5	95	21	21	5	4	2
	熊本	30	6	2	14	61	13	13	4	6	0
数	30~39才	59	18	12	14	57	21	21	7	3	1
	40~49才	118	20	13	11	114	20	20	10	9	1
	50~59才	113	11	17	11	156	17	17	7	5	10
	60才以上	68	5	7	5	77	15	15	5	9	7
	N. A.	29	2	7	2	27	7	7	4	1	2
	A.	4	1	0	2	4	1	1	0	0	0
性別	男女	41	12	5	5	35	6	6	1	5	2
	N. A.	340	43	51	36	394	74	74	32	22	17
	常備	74	23	11	25	100	25	25	8	9	3
	自家	66	9	14	4	70	11	11	6	4	3
	その他	60	5	2	2	72	7	7	2	4	3
	N. A.	166	14	25	9	162	29	29	12	8	9
職業	1人	10	8	1	9	5	5	5	2	4	1
	2人	58	10	9	8	37	14	14	5	5	2
	3人	96	13	17	3	92	22	22	10	3	6
	4人	138	12	18	12	151	28	28	8	8	7
	5人	84	8	11	11	144	9	9	8	7	5
	N. A.	5	6	0	2	6	3	3	0	0	0
家族構成	単身	9	8	1	9	4	5	5	1	4	0
	夫婦	54	10	8	7	34	12	12	5	2	3
	その他	176	25	24	16	188	35	35	12	4	5
	N. A.	92	5	16	4	94	18	18	7	6	10
	身	56	8	7	6	102	10	10	8	10	2
	子	4	1	0	3	13	1	1	0	1	1

	TOTAL	51.11	7.45	7.32	5.88	56.86	10.58	10.58	4.31	3.52	2.74
構成	神奈川	69.62	7.00	12.14	4.67	46.72	10.74	10.74	7.00	1.40	5.60
	富長	39.20	9.60	4.80	8.00	66.40	6.40	6.40	3.20	4.00	4.00
	神熊	50.00	6.79	8.02	3.70	59.25	9.87	9.87	3.08	5.55	1.23
	戸本	52.56	8.33	5.76	3.20	60.89	13.46	13.46	3.20	2.56	1.28
	熊本	27.77	5.55	1.85	12.96	56.48	12.03	12.03	3.70	5.55	0.00
	30~39才	46.09	14.06	9.37	10.93	44.53	16.40	16.40	5.46	2.34	0.78
成	40~49才	58.41	9.90	6.43	5.44	56.43	9.90	9.90	4.95	4.45	0.49
	50~59才	48.91	4.76	7.35	4.76	67.53	7.35	7.35	3.03	2.16	4.32
	60才以上	49.27	3.62	5.07	3.62	55.79	10.86	10.86	3.62	6.52	5.07
	N. A.	51.78	3.57	12.50	3.57	48.21	12.50	12.50	7.14	1.78	3.57
	A.	40.00	10.00	0.00	20.00	40.00	10.00	10.00	0.00	0.00	0.00
	比	男女	52.56	15.38	6.41	6.41	44.87	7.69	7.69	1.28	6.41
N. A.		50.89	6.43	7.63	5.38	58.98	11.07	11.07	4.79	3.29	2.54
常備		52.63	10.52	0.00	21.05	31.57	5.26	5.26	0.00	0.00	10.52
自家		38.34	11.91	5.69	12.95	51.81	12.95	12.95	4.14	4.66	1.55
その他		54.54	7.43	11.57	3.30	57.85	9.09	9.09	4.95	3.30	2.47
N. A.		56.60	4.71	1.88	1.88	67.92	6.60	6.60	1.88	3.77	2.83
職業	1人	31.25	25.00	3.12	28.12	15.62	15.62	6.25	12.50	3.12	
	2人	55.23	9.52	8.57	7.61	35.23	13.33	13.33	4.76	4.76	1.90
	3人	55.81	7.55	9.88	1.74	53.48	12.79	12.79	5.81	1.74	3.48
	4人	56.55	4.91	7.37	4.91	61.88	11.47	11.47	3.27	3.27	2.86
	5人	42.42	4.04	5.55	5.55	72.72	4.54	4.54	4.04	3.53	2.52
	N. A.	35.71	4.285	0.00	14.28	42.85	2.142	2.142	0.00	0.00	0.00
家族構成	単身	29.03	25.80	3.22	29.03	12.90	16.12	3.22	12.90	0.00	
	夫婦	60.67	11.23	8.98	7.86	38.20	13.48	13.48	5.61	2.24	3.37
	その他	56.23	7.98	7.66	5.11	60.06	11.18	11.18	3.83	1.27	1.59
	N. A.	56.44	3.06	9.81	2.45	57.66	1.04	11.04	4.29	3.68	6.13
	身	37.58	5.36	4.69	4.02	68.45	6.71	6.71	5.36	6.71	1.34
	子	20.00	5.00	0.00	15.00	65.00	5.00	5.00	0.00	5.00	5.00

(注) 複数回答。構成比は調査数=100とした。

		1	2	3	N. A.	計
		魚料理多	肉料理多	どちらとも		
実	TOTAL	3,394	3,117	2,581	305	9,397
	神奈川 富長山 長神野 熊戸本	846	640	641	53	2,180
		914	532	505	76	2,027
		643	675	531	42	1,891
		640	750	509	80	1,977
	29才 30~45 40~45 50~59 60~ N. A.	263	458	325	15	1,061
		756	925	757	33	2,471
		917	1,007	745	35	2,704
		936	476	518	49	1,979
		459	212	208	43	922
63		39	28	130	260	
数	男女	377	307	244	15	943
	N. A.	2,922	2,743	2,288	148	8,101
		95	67	49	142	353
	常勤 バト 自家 をの N. A.	687	784	566	34	2,071
ウ	1人 2人 3人 4人 5人 N. A.	84	68	56	3	211
		639	305	313	37	1,294
		743	649	563	35	1,990
		918	1,105	817	33	2,873
		954	941	803	49	2,747
		56	49	29	148	282
	身 み子 人他	92	76	65	2	235
		587	255	282	37	1,161
		945	1,398	940	41	3,324
		862	669	574	35	2,140
770		630	652	25	2,077	
138		89	68	165	460	

構	TOTAL	36.11	33.17	27.46	3.24	100.00
	神奈川 富長山 長神野 熊戸本	38.80	29.35	29.40	2.43	100.00
		45.09	26.24	24.91	3.74	100.00
		34.00	35.70	28.08	2.22	100.00
		32.37	37.93	25.75	3.95	100.00
	29才 30~45 40~45 50~59 60~ N. A.	24.78	43.16	30.63	1.41	100.00
		30.59	37.43	30.63	1.33	100.00
		33.91	37.24	27.55	1.29	100.00
		47.29	24.05	26.17	2.47	100.00
		49.78	22.99	22.55	4.66	100.00
24.23		15.00	10.76	5.00	100.00	
成	男女	39.97	32.55	25.87	1.59	100.00
	N. A.	36.06	33.86	28.24	1.82	100.00
		26.91	18.98	13.88	4.023	100.00
	常勤 バト 自家 をの N. A.	33.17	37.85	27.32	1.64	100.00
比	1人 2人 3人 4人 5人 N. A.	39.81	32.22	26.54	1.42	100.00
		49.38	23.57	24.18	2.85	100.00
		37.33	32.61	28.29	1.75	100.00
		31.95	38.46	28.43	1.14	100.00
		34.72	34.25	29.23	1.78	100.00
		19.85	17.37	10.28	5.248	100.00
	身 み子 人他	39.14	32.34	27.65	0.85	100.00
		50.55	21.96	24.28	3.18	100.00
		28.42	42.05	28.27	1.23	100.00
		40.28	31.26	26.82	1.63	100.00
37.07		30.33	31.39	1.20	100.00	
30.00		19.34	14.78	3.586	100.00	

II 問4-(5) 肉料理が多い理由

		1 料理が簡単	2 家族の要望	3 栄養価	4 安 価	5 その他	N. A.
TOTAL		908	2,068	416	909	103	50
実	神奈川	184	402	59	273	18	3
	富長	134	383	58	141	24	15
	神熊	233	432	91	197	26	12
		204	509	137	187	15	6
		153	342	71	111	20	14
数	29才	186	243	65	109	21	10
	30~39	281	633	95	280	34	13
	40~49	233	742	137	307	31	11
	50~59	129	308	69	143	9	9
	60~69	70	119	49	59	5	5
	N. A.	9	23	1	11	3	2
	男女	122	158	44	86	13	9
	N. A.	774	1,878	360	801	87	35
		12	32	12	22	3	6
	常バ自家そ	289	480	101	208	34	17
勤ト管事他	120	285	49	132	12	7	
のA.	105	308	64	121	13	5	
	327	867	162	392	35	13	
	40	73	28	24	5	3	
	27	55	12	32	4	5	
人	1人	39	20	16	14	5	0
	2人	117	145	44	89	14	10
	3人	197	408	97	189	19	13
	4人	289	791	138	330	31	14
	5人	251	681	116	272	33	9
N. A.	15	23	5	15	1	4	
人	単夫成そ	44	27	14	19	5	0
	婦との	99	113	40	77	10	8
	身み子人他	379	979	172	420	44	18
	のA.	184	453	105	203	11	9
		179	444	79	169	25	8
	23	52	6	21	8	7	

		TOTAL	29.13	66.34	13.34	29.16	3.30	1.60
構	神奈川	2875	6281	921	4265	281	0.46	
	富長	2518	7199	1090	2650	451	2.81	
	神熊	3451	6400	1348	2918	385	1.77	
		2720	6786	1826	2493	200	0.80	
		2942	6576	1365	2134	384	2.69	
成	29才	4061	5305	1419	2379	458	2.18	
	30~39	3037	6843	1027	3027	367	1.40	
	40~49	2313	7368	1360	3048	307	1.09	
	50~59	2710	6470	1449	3004	189	1.89	
	60~69	3301	5613	2311	2783	235	2.35	
	N. A.	2307	5897	256	2820	769	5.12	
	男女	3973	5146	1433	2801	423	2.93	
	N. A.	2821	6846	1312	2920	317	1.27	
		1791	4776	1791	3283	447	8.95	
	常バ自家そ	3686	6122	1288	2653	433	2.16	
勤ト管事他	2823	6705	1152	3105	282	1.64		
のA.	2459	7213	1498	2833	304	1.17		
	2613	6930	1294	3133	279	1.03		
	3200	5840	2240	1920	400	2.40		
	2571	5238	1142	3047	380	4.76		
比	1人	57.35	29.41	23.52	20.58	7.35	0.00	
	2人	38.36	47.54	14.42	29.18	4.59	3.27	
	3人	30.35	62.86	14.94	29.12	2.92	2.00	
	4人	26.15	71.58	12.48	29.86	2.80	1.26	
	5人	26.67	72.36	12.32	28.90	3.50	0.95	
N. A.	30.61	46.93	10.20	30.61	2.04	8.16		
(%)	単夫成そ	57.89	35.52	18.42	25.00	6.57	0.00	
	婦との	38.82	44.31	15.68	30.19	3.92	3.13	
	身み子人他	95.22	245.97	43.21	105.52	11.05	4.52	
	のA.	27.50	67.71	15.69	30.34	1.64	1.34	
		28.41	70.47	12.53	26.82	3.96	1.26	
	25.84	58.42	6.74	23.59	8.98	7.86		

(注) 複数回答。構成比は調査数=100とした。

II 問4-(6) 今後の動向

		1	2	3	N. A.	計		
		増やす	思っていない	減らす				
実数	TOTAL	3,082	5,601	95	619	9,397		
	神奈川県 長野 熊	奈川	842	1,172	28	138	2,180	
		富山	488	1,350	15	174	2,027	
		長野	649	1,132	11	99	1,891	
		熊野	779	1,039	15	144	1,977	
		本	324	908	26	64	1,322	
	年齢	29才以下	316	689	26	30	1,061	
		30~39	771	1,588	15	97	2,471	
		40~49	969	1,598	24	113	2,704	
		50~59	653	1,159	23	144	1,979	
60~N. A.		335	493	3	91	922		
性別	男女	310	565	13	55	943		
	N. A.	2,698	4,918	77	408	8,101		
	勤労	勤	616	1,356	25	74	2,071	
		パ	365	770	13	55	1,203	
		自家	485	824	15	69	1,393	
その他	の	1,326	2,219	29	200	3,774		
	N. A.	165	265	2	31	463		
内	1人	1	59	123	5	24	211	
		2	445	724	25	100	1,294	
		3	606	1,260	29	95	1,990	
		4	1,011	1,725	20	117	2,873	
		5	915	1,697	14	121	2,747	
	N. A.	N. A.	46	72	2	162	282	
		単身	単	66	146	6	17	235
			夫	403	647	25	86	1,161
			成	1,174	2,008	23	119	3,324
			そ	712	1,273	23	132	2,140
N. A.	621		1,370	13	73	2,077		
その他	の	106	157	5	192	460		
	N. A.							

		1	2	3	N. A.	計		
		増やす	思っていない	減らす				
構成	TOTAL	3280	5960	101	659	10000		
	神奈川県 長野 熊	奈川	3862	5376	128	633	10000	
		富山	2407	6660	074	858	10000	
		長野	3432	5986	058	524	10000	
		熊野	3940	5255	076	729	10000	
		本	2450	6868	196	484	10000	
	年齢	29才以下	2978	6493	245	282	10000	
		30~39	3120	6427	061	392	10000	
		40~49	3583	5909	088	417	10000	
		50~59	3300	5856	116	728	10000	
60~N. A.		3633	5347	032	986	10000		
性別	男女	3287	5991	137	583	10000		
	N. A.	3330	6071	095	504	10000		
	勤労	勤	2974	6547	120	357	10000	
		パ	3034	6400	108	457	10000	
		自家	3481	5915	107	495	10000	
その他	の	3513	5879	076	529	10000		
	N. A.	3563	5723	043	669	10000		
内	1人	1	2796	5829	236	137	10000	
		2	3438	5595	193	772	10000	
		3	3045	6331	145	477	10000	
		4	3519	6004	069	408	10000	
		5	3330	6177	050	440	10000	
	N. A.	N. A.	1632	2553	070	5745	10000	
		単身	単	2808	6212	255	723	10000
			夫	3471	5572	215	740	10000
			成	3531	6040	069	358	10000
			そ	3327	5949	107	617	10000
N. A.	2989		6596	062	351	10000		
その他	の	2304	3413	109	4174	10000		
	N. A.							

Ⅲ 問5-(1) 魚屋への要望

		1 魚種多	2 閉店時間	3 調理サービス	4 選べるように	5 パック	6 冷凍魚	7 加工食品	8 雰囲気	9 その他	N. A.
	TOTAL	4,521	1,061	2,851	1,710	557	821	871	1,244	93	1,364
実	神富長神熊	1,012	245	508	343	124	213	276	185	82	381
	奈	1,027	217	734	307	118	136	162	399	68	267
	川山野戸本	1,118	212	513	322	124	182	256	193	63	223
		858	185	645	493	106	205	74	298	51	249
		506	202	451	245	85	85	103	169	29	244
数	3000000 4000000 5000000 6000000 N. A.	435 1,188 1,393 984 460 61	163 332 247 235 76 8	361 815 770 629 250 26	236 475 486 304 189 20	87 154 139 101 64 12	101 240 229 162 82 7	103 276 237 181 61 13	146 302 375 262 139 20	29 73 99 62 26 4	122 261 380 300 144 157
	男女 N. A.	460 3,975 86	143 897 21	231 2,569 51	206 1,463 4	86 457 14	76 736 9	87 767 17	174 1,035 35	44 244 5	95 1,094 175
	常バ自家そ N. A.	1,012 565 722 1,880 207 135	343 178 145 312 52 31	677 429 364 1,170 123 88	400 234 206 706 97 67	144 82 74 194 41 22	160 119 120 369 35 18	175 150 164 305 48 29	316 171 173 458 70 56	72 28 45 112 28 8	227 138 213 512 56 218
	1 2 3 4 5 N. A.	62 611 908 1,460 1,427 53	32 159 247 315 291 19	70 349 638 908 858 28	208 34 389 563 496 20	28 95 133 151 138 12	14 107 164 299 232 5	15 94 202 258 290 12	38 170 289 370 356 21	3 37 56 94 99 4	39 208 258 345 337 177
	単夫夫婦の N. A.	77 556 1,614 1,071 1,077 126	40 135 401 251 204 30	78 314 1,046 694 633 86	43 179 649 462 333 44	28 102 196 121 96 14	15 97 323 184 179 23	20 80 359 183 199 30	47 150 422 321 261 43	5 36 102 59 83 8	32 183 384 256 283 226

		48.11	11.29	30.34	18.19	5.92	8.73	9.26	13.23	.311	14.51
	TOTAL	48.11	11.29	30.34	18.19	5.92	8.73	9.26	13.23	.311	14.51
構	神富長神熊	46.42	11.23	23.30	15.73	5.68	9.77	12.66	8.48	3.76	17.47
	奈	50.66	10.70	36.21	15.14	5.82	6.70	7.99	19.68	3.35	13.17
	川山野戸本	59.12	11.21	27.12	17.02	6.55	9.62	13.53	10.20	3.33	11.79
		43.34	9.30	32.57	24.93	5.36	10.31	3.74	15.07	2.57	12.59
		38.27	15.27	34.11	18.53	6.42	6.42	7.79	12.78	2.19	18.45
成	3000000 4000000 5000000 6000000 N. A.	41.27 47.96 51.51 49.72 49.89 23.46	15.46 13.40 9.13 11.87 8.24 3.07	34.25 32.90 28.47 31.78 27.11 10.00	22.39 19.17 17.97 15.36 20.49 7.69	8.25 6.21 5.14 5.10 6.94 4.61	9.58 9.68 8.46 8.18 8.89 2.69	9.77 1.14 8.76 9.14 6.61 5.00	13.85 12.19 13.86 13.23 15.07 7.69	2.75 2.94 3.66 3.13 2.81 1.53	11.57 10.53 14.05 15.15 15.61 60.38
	男女 N. A.	48.78 49.06 24.43	15.16 11.07 5.96	24.49 31.71 14.48	21.84 18.05 11.36	9.11 5.64 3.97	8.05 9.08 2.55	9.22 9.46 4.82	18.45 12.77 9.65	4.66 3.01 1.42	10.07 13.50 44.21
	常バ自家そ N. A.	48.86 46.96 51.83 49.81 44.70 27.38	16.56 14.79 10.40 8.26 11.23 6.28	32.68 35.66 26.13 31.00 26.56 17.84	19.31 19.45 14.78 18.70 20.95 13.59	6.95 6.81 5.31 5.14 8.85 4.46	7.72 9.89 8.61 9.77 7.55 3.65	8.45 12.46 11.77 8.08 10.36 5.88	15.25 14.21 12.41 12.13 15.11 11.35	3.47 2.32 3.23 2.96 6.04 1.62	10.96 11.47 15.29 13.56 12.09 49.71
	1 2 3 4 5 N. A.	29.38 47.21 45.62 50.81 51.94 18.43	15.16 12.28 12.41 10.96 10.59 6.38	33.17 26.97 32.06 31.60 31.23 9.92	16.11 16.07 19.54 19.59 18.05 7.09	13.27 7.34 6.68 5.25 5.02 4.25	6.63 8.26 8.24 10.40 8.44 1.77	7.10 7.26 10.15 8.98 10.55 4.25	18.00 13.13 14.52 12.87 12.95 7.44	1.42 2.85 2.81 3.27 3.60 1.41	18.48 16.07 12.96 12.00 12.26 62.76
	単夫夫婦の N. A.	32.76 47.88 48.55 50.04 51.85 27.39	17.02 11.62 12.06 11.72 9.82 6.52	33.19 27.04 31.46 32.42 30.47 18.69	18.29 15.41 19.52 21.58 16.03 9.56	11.91 8.78 5.89 5.65 4.62 3.04	6.38 8.35 9.71 8.59 8.61 5.00	8.51 6.89 10.80 8.55 9.58 6.52	20.00 12.91 12.69 15.00 12.56 9.34	2.12 3.10 3.06 2.75 3.99 1.73	13.61 15.76 11.55 11.96 13.62 49.13

(注) 複数回答。構成比は調査数=100とした。

I 問1-(2) 魚屋とスーパーを利用する理由

実数(人)		1 昔から	2 近く	3 調理サービス	4 鮮度	5 種類多	6 他の食品	7 衛生的	8 安価	9 気軽	10 営業時間
	TOTAL	475	2,447	1,045	2,826	1,055	1,399	402	526	747	171
魚屋	409	1,659	908	2,360	642	340	298	297	420	72	
スーパー	66	788	137	466	413	1,059	104	229	327	99	

構成比(%)	TOTAL	7.40	38.16	16.30	44.08	16.45	21.82	6.27	8.20	11.65	2.66
	魚屋	9.56	38.78	21.22	55.17	15.01	7.94	6.96	6.94	9.81	1.68
スーパー	3.09	36.92	6.41	21.83	19.35	49.62	4.87	10.73	15.32	4.63	

I 問1-(3) 利用店別魚の購入回数

実数(人)		1 毎日	2 週2-3	3 週1	4 1週以上に1回	5 買わない	N. A.	計
	TOTAL	2,735	4,775	1,268	236	48	335	9,397
魚屋	1,465	2,140	469	71	10	118	4,273	
総合	206	354	66	12	1	20	659	
スーパー	515	1,134	323	67	21	74	2,134	
デパート	10	24	14	5	1	1	55	
生協	49	197	57	9	2	8	322	
市場	184	414	131	30	2	34	795	
その他	27	22	5	0	1	1	56	
N. A.	279	490	203	42	10	79	1,103	

構成比(%)	TOTAL	29.14	50.87	13.51	2.51	0.51	3.44	100.00
	魚屋	34.28	50.08	10.97	1.66	0.23	2.76	100.00
総合	31.25	53.71	10.01	1.82	0.15	3.03	100.00	
スーパー	24.13	53.13	15.13	3.13	0.98	3.46	100.00	
デパート	18.18	43.63	25.45	9.09	1.81	1.81	100.00	
生協	15.21	61.18	17.70	2.79	0.62	2.48	100.00	
市場	23.14	52.07	16.47	3.77	0.25	4.27	100.00	
その他	48.21	39.28	8.92	0.00	1.78	1.78	100.00	
N. A.	25.57	44.91	18.60	3.84	0.91	6.14	100.00	

I 問2-(1) 利用店別1回の購入金額

実数 (人)		1 200円 未 満	2 200~	3 300~	4 500~	5 1,000~	6 2,000 円以下	N. A.	計
	TOTAL	88	266	1,704	4,639	1,935	359	341	9,332
魚屋	33	71	537	2,219	1,092	206	117	4,275	
総合	4	31	157	312	114	25	16	659	
スーパー	14	84	546	1,068	308	40	73	2,133	
デパート	0	6	6	22	15	4	2	55	
生協	1	14	81	151	55	9	11	322	
市場	14	15	128	403	177	22	38	797	
その他	22	45	249	464	174	53	84	1,091	

構成比 (%)		0.94	2.85	18.25	49.71	20.73	3.84	3.65	100.00
	TOTAL	0.94	2.85	18.25	49.71	20.73	3.84	3.65	100.00
魚屋	0.77	1.66	12.56	51.90	25.54	4.81	2.73	100.00	
総合	0.60	4.70	23.82	47.34	17.29	3.79	2.42	100.00	
スーパー	0.65	3.93	25.59	50.07	14.43	1.87	3.42	100.00	
デパート	0.00	10.90	10.90	40.00	27.27	7.27	3.63	100.00	
生協	0.31	4.34	25.15	46.89	17.08	2.79	3.41	100.00	
市場	1.75	1.88	16.06	50.56	22.20	2.76	4.76	100.00	
その他	2.01	4.12	22.82	42.52	15.94	4.85	7.69	100.00	

III 問5-(1) 利用店別魚屋への要望

実数 (人)		1 魚種多く	2 閉店時間	3 調 理 サー ビス	4 選 べる よ う に	5 パ ッ ク	6 冷 凍 魚	7 加 工 食 品	8 雰 囲 気	9 そ の 他	N. A.
	TOTAL	4,520	1,061	2,849	1,707	557	821	871	1,243	293	1,364
魚屋	2,105	453	1,180	660	216	363	413	508	146	710	
総合	345	67	182	115	54	62	89	74	24	93	
スーパー	988	274	797	444	134	171	176	339	64	228	
デパート	20	7	17	12	12	4	5	3	2	10	
生協	179	32	109	82	20	37	32	56	10	27	
市場	364	81	221	164	37	84	42	100	28	119	
その他	25	3	17	10	3	4	3	15	2	4	
N. A.	494	144	326	220	81	96	111	148	17	173	

構成比 (%)		48.12	11.29	30.33	18.17	5.92	8.74	9.27	13.23	3.11	14.52
	TOTAL	48.12	11.29	30.33	18.17	5.92	8.74	9.27	13.23	3.11	14.52
魚屋	49.21	10.59	27.58	15.43	5.05	8.48	9.65	11.87	3.41	16.60	
総合	52.35	10.16	27.61	17.45	8.19	9.40	13.50	11.22	3.64	14.11	
スーパー	46.29	12.83	37.34	20.80	6.27	8.01	8.24	15.88	2.99	10.68	
デパート	36.36	12.72	30.90	21.81	21.81	7.27	9.09	5.45	3.63	18.18	
生協	55.59	9.93	33.85	25.46	6.21	11.49	9.93	17.39	3.10	8.38	
市場	45.55	10.13	27.65	20.52	4.63	10.51	5.25	12.51	3.50	14.89	
その他	44.64	5.35	30.35	17.85	5.35	7.14	5.35	26.78	3.57	7.14	
N. A.	45.27	13.19	29.88	20.16	7.42	8.79	10.17	13.56	1.55	15.85	

I 問1-(2) 一番よく利用する店の利用理由

	TOTAL	1	2	3	4	5	6	7	8	9	10
		昔から	近く	調理サービス	鮮度	種類多	他の食品	衛生的	安価	気軽	営業時間
		650	3,273	1,329	3,610	1,371	2,031	568	774	1,020	236
実	神奈川	153	737	453	972	334	267	181	225	242	42
	富野山	202	797	235	839	306	533	84	137	274	61
	長戸本	855	655	246	460	259	563	91	138	238	38
	神熊	1455	659	237	986	339	294	161	186	152	30
		65	425	158	351	133	374	51	88	114	64
数	29	54	422	129	325	112	291	52	86	101	56
	30~39	150	873	364	975	412	612	134	245	316	59
	40~49	163	917	410	1,100	415	596	176	228	303	66
	50~59	160	686	310	799	282	327	123	146	201	41
	60~	102	314	97	342	123	163	70	56	81	10
N.A.	21	61	19	69	27	42	13	13	18	4	
人	男女	60	346	110	305	134	171	43	94	82	8
	女	559	2,847	1,185	3,212	1,199	1,800	506	662	909	219
	N.A.	31	79	34	92	38	60	19	18	29	9
	常パ自家	121	751	230	671	260	551	97	157	242	80
	勤ト営事他	62	400	183	413	173	304	76	118	152	37
成	の	112	524	203	569	190	284	89	114	135	40
	の	292	1,305	608	1,643	610	704	258	306	397	66
	の	29	166	59	158	76	100	25	51	48	8
	N.A.	34	127	46	156	62	88	23	28	46	5
	1	6	70	26	53	21	42	10	25	15	11
2	103	465	153	485	165	271	100	90	143	18	
3	120	702	291	734	307	399	133	157	201	56	
4	177	979	450	1,143	443	631	174	274	334	71	
5	221	993	382	1,121	399	641	139	209	307	72	
N.A.	23	65	27	75	36	46	12	19	20	8	
比	単夫成	11	80	29	63	24	46	10	24	18	11
	婦の	101	407	135	447	151	226	87	83	137	18
	身み子人他	159	1,163	499	1,300	516	776	196	303	396	80
	の	164	742	313	829	332	374	140	166	209	61
	N.A.	184	765	311	830	299	522	115	165	227	55
	31	116	42	141	49	87	20	33	33	11	

	TOTAL	6.91	3.483	1.414	3.842	1.459	2.161	6.04	8.23	10.85	2.51
		神奈川	7.01	3.380	2.077	4.458	1.532	1.224	8.30	10.32	11.10
富野山	9.96	3.931	1.159	4.139	1.509	2.629	4.14	6.75	1.351	3.00	
長戸本	4.49	3.463	1.300	2.432	1.369	2.977	4.81	7.29	1.258	2.00	
神熊	7.33	3.333	1.198	4.987	1.714	1.487	8.14	9.40	7.68	1.51	
	4.91	3.214	1.195	2.655	1.006	2.829	3.85	6.65	8.62	4.84	
成	29	5.12	4.003	1.223	3.083	1.062	2.760	4.93	8.15	9.58	5.31
	30~39	6.05	3.524	1.469	3.936	1.663	2.470	5.40	9.89	1.275	2.38
	40~49	6.02	3.391	1.516	4.068	1.534	2.204	6.50	8.43	1.120	2.44
	50~59	8.08	3.466	1.566	4.037	1.424	1.652	6.21	7.37	1.015	2.07
	60~	1.106	3.405	1.052	3.709	1.334	1.757	7.59	6.07	8.78	1.08
N.A.	8.07	2.346	7.30	2.653	1.038	1.615	5.00	5.00	6.92	1.53	
比	男女	6.36	3.669	1.166	3.234	1.420	1.813	4.55	9.96	8.69	0.84
	女	6.90	3.514	1.462	3.964	1.480	2.221	6.24	8.17	1.122	2.70
	N.A.	8.80	2.244	9.65	2.613	1.079	1.704	5.39	5.11	8.23	2.55
	常パ自家	5.84	3.626	1.110	3.239	1.255	2.660	4.68	7.58	1.168	3.86
	勤ト営事他	5.15	3.325	1.521	3.433	1.438	2.527	6.31	9.80	1.263	3.07
%	の	8.04	3.761	1.457	4.084	1.363	2.038	6.38	8.18	9.69	2.87
	の	7.73	3.457	1.611	4.353	1.616	1.865	6.83	8.10	1.051	1.74
	の	6.26	3.585	1.274	3.412	1.641	2.159	5.39	1.101	1.036	1.72
	N.A.	6.89	2.576	9.33	3.164	1.257	1.784	4.66	5.67	9.33	1.01
	1	2.84	3.317	1.232	2.511	9.95	1.990	4.73	1.184	7.10	5.21
2	7.95	3.593	1.182	3.748	1.275	2.094	7.72	6.95	1.105	1.39	
3	6.03	3.527	1.462	3.688	1.542	2.005	6.68	7.88	1.010	2.81	
4	6.16	3.407	1.566	3.978	1.541	2.196	6.05	9.53	1.162	2.47	
5	8.04	3.614	1.390	4.080	1.452	2.333	5.06	7.60	1.117	2.62	
N.A.	8.15	2.304	9.57	2.659	1.276	1.631	4.25	6.73	7.09	2.83	
%	単夫成	4.68	3.404	1.234	2.680	1.021	1.957	4.25	10.21	7.65	4.68
	婦の	8.69	3.505	1.162	3.850	1.300	1.946	7.49	7.14	1.180	1.55
	身み子人他	4.78	3.498	1.501	3.910	1.552	2.334	5.89	9.11	1.191	2.40
	の	7.66	3.467	1.462	3.873	1.551	1.747	6.54	7.75	9.76	2.85
	N.A.	8.85	3.683	1.497	3.996	1.439	2.513	5.53	7.94	1.092	2.64
	6.73	2.521	9.13	3.065	1.065	1.891	4.34	7.17	7.17	2.39	

(注) 複数回答。構成比は調査数=100とした。

アンケート調査集計結果表 (配布調査)

天保部拾集査問イ一マノア
(査問部)

I 問1-(1) 魚を買う時良く利用する店(一番)

		1 魚屋	2 総合食料品店	3 スーパー	4 デパート	5 生・農協	6 小売市場内	7 その他	N. A.	計
	TOTAL	3,615	590	1,717	52	267	707	48	962	7,958
実 数	～29才	279	61	324	16	26	46	0	115	867
	30～39	938	167	525	8	62	136	12	182	2,030
	40～49	1,151	214	448	10	81	181	23	264	2,372
	50～59	832	108	266	10	59	211	12	219	1,717
	60～	346	29	109	7	31	114	1	116	753
	N. A.	69	11	45	1	8	19	0	66	219
	男	297	61	204	10	13	43	2	154	784
	女	3,208	518	1,461	42	243	625	46	731	6,874
	N. A.	110	11	52	0	11	39	0	77	300
	人	常バ - 勤ト	634	162	528	28	37	80	6	279
自家そ の 営事他		411	90	232	6	36	72	7	120	974
N. A.		625	102	205	2	37	91	18	130	1,210
単夫成そ の 他		1,617	191	588	12	129	378	15	299	3,229
N. A.		172	25	81	3	16	30	1	46	374
身み子人他	156	20	83	1	12	56	1	88	417	
人	1 人	52	9	29	6	5	17	0	38	156
	2 人	462	74	230	11	39	139	1	146	1,102
	3 人	765	105	340	11	64	147	14	220	1,666
	4 人	1,161	200	504	10	76	196	9	283	2,439
	5 人	1,101	193	566	14	74	184	24	220	2,376
N. A.	74	9	48	0	9	24	0	55	219	
成 比	単夫成そ の 他	66	10	26	5	6	18	1	39	171
	身み子人他	436	65	185	7	36	125	2	137	993
	単夫成そ の 他	1,268	252	631	13	92	234	16	294	2,800
	身み子人他	874	98	305	18	65	181	10	246	1,797
	N. A.	816	148	486	9	55	120	17	158	1,809
N. A.	155	17	84	0	13	29	2	88	388	

		45.43	7.41	21.58	0.65	3.36	8.88	0.60	12.09	100.00
	TOTAL	45.43	7.41	21.58	0.65	3.36	8.88	0.60	12.09	100.00
構 成 比	～29才	32.17	7.03	37.37	1.84	2.99	5.30	0.00	13.26	100.00
	30～39	46.20	8.22	25.86	0.39	3.05	6.69	0.59	8.96	100.00
	40～49	48.56	9.02	18.90	0.42	3.41	7.63	0.97	11.05	100.00
	50～59	48.51	6.29	15.51	0.58	3.44	12.30	0.69	12.65	100.00
	60～	45.94	3.85	14.47	0.92	4.11	15.13	0.13	15.40	100.00
	N. A.	31.50	5.02	20.54	0.45	3.65	8.67	0.00	30.13	100.00
	男	37.88	7.78	26.02	1.27	1.65	5.48	0.25	19.64	100.00
	女	46.69	7.54	21.26	0.61	3.53	9.09	0.66	10.58	100.00
	N. A.	36.78	3.67	17.39	0.00	3.67	12.70	0.00	25.75	100.00
	人	常バ - 勤ト	36.14	9.23	30.10	1.59	2.10	4.56	0.34	15.90
自家そ の 営事他		42.19	9.24	23.81	0.61	3.69	7.39	0.71	12.32	100.00
N. A.		51.65	8.42	16.94	0.16	3.05	7.52	1.48	10.74	100.00
単夫成そ の 他		50.12	5.92	18.22	0.37	3.99	11.71	0.46	9.17	100.00
N. A.		46.11	6.70	21.71	0.80	4.28	8.04	0.26	12.06	100.00
N. A.	37.41	4.79	19.90	0.23	2.87	13.42	0.23	21.10	100.00	
人	1 人	33.54	5.80	18.70	3.87	3.22	10.96	0.00	23.87	100.00
	2 人	41.92	6.71	20.87	0.99	3.53	12.61	0.09	13.24	100.00
	3 人	45.97	6.31	20.43	0.66	3.84	8.83	0.84	13.10	100.00
	4 人	47.62	8.20	20.67	0.41	3.11	8.03	0.36	11.56	100.00
	5 人	46.33	8.12	23.82	0.58	3.11	7.74	1.01	9.25	100.00
N. A.	34.24	4.10	21.46	0.00	4.10	10.95	0.00	25.11	100.00	
成 比	単夫成そ の 他	38.82	5.88	15.29	2.94	3.52	10.58	0.58	22.35	100.00
	身み子人他	43.90	6.54	18.63	0.70	3.62	12.58	0.20	13.79	100.00
	単夫成そ の 他	45.30	9.00	22.54	0.46	3.28	8.36	0.57	10.46	100.00
	身み子人他	48.69	5.45	16.99	1.00	3.62	10.08	0.55	13.59	100.00
	N. A.	45.10	8.18	26.86	0.49	3.04	6.63	0.93	8.73	100.00
N. A.	39.94	4.38	21.64	0.00	3.35	7.47	0.51	22.68	100.00	

I 問1-(1) 魚を買う時良く利用する店(二番)

		1 魚屋	2 総合食料品店	3 スーパー	4 デパート	5 生・農協	6 小売市場内	7 その他	N. A.	計
実 数	TOTAL	1,314	684	2,380	259	449	567	105	2,200	7,958
	～29才	207	116	243	50	51	45	6	149	867
	30～39	361	196	687	63	142	122	25	434	2,030
	40～49	405	190	757	76	129	160	31	624	2,372
	50～59	214	122	492	40	84	153	24	588	1,717
	60～	93	41	150	30	35	80	14	310	753
	N. A.	34	19	51	0	8	7	5	95	219
	男女	143	90	200	16	34	49	24	228	784
	N. A.	40	22	75	0	13	7	6	136	300
	常 パ 自 家 そ の 他 N. A.	358 177 178 499 47 55	190 92 128 216 26 32	577 326 361 935 87 94	75 30 29 97 18 10	99 63 57 189 32 9	81 62 76 296 36 16	38 3 15 33 10 6	336 221 366 964 118 195	1,754 974 1,210 3,229 374 417
1 2 3 4 5 N. A.	18 170 255 403 436 32	16 66 124 218 240 20	32 298 467 762 765 56	8 58 56 69 67 1	3 46 85 160 146 9	15 108 128 176 135 5	1 7 32 22 39 4	63 349 519 629 547 92	156 1,102 1,666 2,439 2,376 219	
単 夫 成 そ の 他 N. A.	16 147 482 280 332 57	19 60 271 130 175 29	40 278 875 508 587 92	8 45 65 54 86 1	2 43 184 101 106 13	18 92 174 156 112 15	2 5 35 10 46 7	66 323 714 558 365 174	171 993 2,800 1,797 1,809 388	

		TOTAL	16.51	8.60	29.91	3.25	5.64	7.12	1.32	27.65	100.00
構 成 比 (%)	TOTAL	1651	8.60	29.91	3.25	5.64	7.12	1.32	27.65	100.00	
	～29才	2387	13.37	28.02	5.76	5.88	5.19	0.69	17.18	100.00	
	30～39	1778	9.65	33.84	3.10	6.99	6.00	1.23	21.37	100.00	
	40～49	1707	8.01	31.91	3.20	5.43	6.74	1.30	26.30	100.00	
	50～59	1245	7.10	28.63	2.32	4.88	8.90	1.39	34.22	100.00	
	60～	1235	5.44	19.92	3.98	4.64	10.62	1.85	41.16	100.00	
	N. A.	1552	8.67	23.28	0.00	3.65	3.19	2.28	43.37	100.00	
	男女	1823	11.47	25.51	2.04	4.33	6.25	3.06	29.08	100.00	
	N. A.	1645	8.32	30.60	3.53	5.84	7.43	1.09	26.70	100.00	
	N. A.	1337	7.35	25.08	0.00	4.34	2.34	2.00	45.48	100.00	
常 パ 自 家 そ の 他 N. A.	2041 1817 1471 1545 1256 1318	10.83 9.44 10.57 6.68 6.95 7.67	32.89 33.47 29.83 28.95 23.26 22.54	4.27 3.08 2.39 3.00 4.81 2.39	5.64 6.46 4.71 5.85 8.55 2.15	4.61 6.36 6.28 9.16 9.62 3.83	2.16 0.30 1.23 1.02 2.67 1.43	19.15 22.68 30.24 29.85 31.55 46.76	100.00 100.00 100.00 100.00 100.00 100.00		
1 2 3 4 5 N. A.	11.53 15.42 15.30 16.52 18.34 14.61	10.25 5.98 7.44 8.93 10.09 9.13	20.51 27.04 28.03 31.24 32.18 25.57	5.12 5.26 3.36 2.82 2.81 0.45	1.92 4.17 5.10 6.56 6.14 4.10	9.61 9.80 7.68 7.21 5.72 2.28	0.64 0.63 1.92 0.90 1.64 1.82	40.38 31.66 31.15 25.78 23.01 42.00	100.00 100.00 100.00 100.00 100.00 100.00		
単 夫 成 そ の 他 N. A.	9.35 14.80 17.21 15.58 18.35 14.69	11.11 6.04 9.67 7.23 9.67 7.47	23.39 27.99 31.25 28.26 32.44 23.71	4.67 4.53 2.32 3.00 4.75 0.25	1.16 4.33 6.57 5.62 5.85 3.35	10.52 9.26 6.21 8.68 6.19 3.86	1.16 0.50 1.25 0.55 2.54 1.80	38.59 32.52 25.50 31.05 20.17 44.84	100.00 100.00 100.00 100.00 100.00 100.00		

I 問1-(2) 一番よく利用する店の利用理由

		1	2	3	4	5	6	7	8	9	10
		昔から	近 々	調理サービス	鮮 度	魚種多	他の食品	衛生的	安 価	気 軽	営業時間
実 数 (人)	TOTAL	547	2,797	1,153	3,129	1,165	1,747	488	616	850	170
	~29才	39	361	110	275	94	262	42	62	88	31
	30~39	127	728	306	828	348	497	109	191	242	41
	40~49	140	791	371	989	364	529	164	184	256	53
	50~59	137	599	266	704	237	293	106	121	182	35
	60~	86	264	84	272	98	128	57	46	65	7
	N.A.	18	53	16	60	24	39	10	12	17	3
	男	47	287	92	257	106	151	28	68	67	7
	女	472	2,439	1,030	2,788	1,031	1,545	446	532	757	157
	N.A.	28	69	31	82	28	52	14	16	26	6
常 パ 自 家 そ の N.A.	勤 ト 営 事 他	99	637	205	585	213	490	80	118	206	56
	-	56	329	163	348	146	232	67	92	115	21
		96	452	171	499	162	263	76	97	116	35
	N.A.	241	1,122	525	1,433	533	603	226	248	332	52
1 2 3 4 5 N.A.	人 人 人 人 人	6	54	21	49	17	32	10	20	9	4
		89	408	136	420	134	237	86	70	121	12
		104	604	243	624	265	328	106	117	173	43
		143	829	390	995	376	538	153	219	267	56
	N.A.	186	848	343	982	345	569	124	176	262	52
単 夫 成 そ の N.A.	身 み 子 人 他	11	59	26	56	19	33	10	19	11	4
	婦 の と	86	352	119	389	128	196	79	62	114	12
		128	986	421	1,125	432	642	164	245	319	59
		136	624	277	704	281	320	125	125	182	46
	N.A.	158	672	274	733	265	476	96	139	194	42
	28	103	36	121	40	81	14	26	30	7	

		TOTAL	687	35.14	14.48	39.31	14.63	21.95	6.13	7.74	10.68	2.13
構 成 比 (%)	TOTAL	687	35.14	14.48	39.31	14.63	21.95	6.13	7.74	10.68	2.13	
	~29才	4.49	41.63	12.68	31.71	10.84	30.21	4.84	7.15	10.14	3.57	
	30~39	6.28	36.03	15.14	40.99	17.22	24.60	5.39	9.45	11.98	2.02	
	40~49	5.90	33.34	15.64	41.69	15.34	22.30	6.91	7.75	10.79	2.23	
	50~59	7.97	34.88	15.49	41.00	13.80	17.06	6.17	7.04	10.59	2.03	
	60~	11.42	35.05	11.15	36.12	13.01	16.99	7.56	6.10	8.63	0.92	
	N.A.	8.21	24.20	7.30	27.39	10.95	17.80	4.56	5.47	7.76	1.36	
	男	5.99	36.60	11.73	32.78	13.52	19.26	3.57	8.67	8.54	0.89	
	女	6.86	35.48	14.98	40.55	14.99	22.47	6.48	7.73	11.01	2.28	
	N.A.	9.36	23.07	10.36	27.42	9.36	17.39	4.68	5.35	8.69	2.00	
常 パ 自 家 そ の N.A.	勤 ト 営 事 他	5.64	36.31	11.68	33.35	12.14	27.93	4.56	6.72	11.74	3.19	
	-	5.74	33.77	16.73	35.72	14.98	23.81	6.87	9.44	11.80	2.15	
		7.93	37.35	14.13	41.23	13.38	21.73	6.28	8.01	9.58	2.89	
	N.A.	7.46	34.74	16.25	44.37	16.50	18.67	6.99	7.68	10.28	1.61	
1 2 3 4 5 N.A.	人 人 人 人 人	6.41	37.96	13.63	35.29	16.04	21.12	5.88	10.16	10.16	1.06	
		7.43	27.33	9.11	31.41	12.23	19.42	4.07	5.51	10.31	0.47	
		3.84	34.61	13.46	31.41	10.89	20.51	6.41	12.82	5.76	2.56	
		8.07	37.02	12.34	38.11	12.15	21.50	7.80	6.35	10.98	1.08	
		6.24	36.25	14.58	37.45	15.90	19.68	6.36	7.02	10.38	2.58	
単 夫 成 そ の N.A.	身 み 子 人 他	5.86	33.98	15.99	40.79	15.41	22.05	6.27	8.97	10.94	2.29	
	婦 の と	7.82	35.69	14.43	41.32	14.52	23.94	5.21	7.40	11.02	2.18	
		8.67	24.65	9.13	26.94	12.78	19.63	4.10	6.39	8.21	1.36	
		6.43	34.50	15.20	32.74	11.11	19.29	5.84	11.11	6.43	2.33	
	N.A.	8.66	35.44	11.98	39.17	12.89	19.73	7.95	6.24	11.48	1.20	
	4.57	35.21	15.03	40.17	15.42	22.92	5.85	8.75	11.39	2.10		
	7.56	34.72	15.41	39.17	15.63	17.80	6.95	6.95	10.12	2.55		
	8.73	37.14	15.14	40.51	14.64	26.31	5.30	7.68	10.72	2.32		
N.A.	7.21	26.54	9.27	31.18	10.30	20.87	3.60	6.70	7.73	1.80		

I 問1-(3) 講 入 回 数

		1	2	3	4	5	N. A.	計
		毎 日	週 2~3	週 1	1 週間以上	買わない		
実	TOTAL	2,340	4,040	1,079	201	41	257	7,958
	~29才	166	418	189	49	22	23	867
	30~39	563	1,102	275	32	11	47	2,030
	40~49	715	1,253	279	51	5	69	2,372
	50~59	590	822	197	45	3	60	1,717
	60~	238	348	108	19	0	40	753
	N. A.	68	97	31	5	0	18	219
	男	184	379	137	32	12	40	784
	女	2,066	3,530	900	161	28	189	6,874
	N. A.	90	131	42	8	1	28	300
数	常 - 勤	437	894	282	58	29	54	1,754
	パ - ト	279	548	117	10	1	19	974
	自 家 営	441	573	121	29	1	45	1,210
	そ の 事	949	1,669	436	68	6	101	3,229
	他	102	172	75	11	3	11	374
	N. A.	132	184	48	25	1	27	417
	1 人	34	53	40	18	5	6	156
	2 人	328	488	204	43	7	32	1,102
	3 人	457	863	246	46	14	40	1,666
	4 人	704	1,293	314	50	9	69	2,439
5 人	748	1,251	243	40	5	89	2,376	
N. A.	69	92	32	4	1	21	219	
(人)	単 身	41	61	41	16	6	6	171
	夫 婦 の	310	441	171	40	3	28	993
	成 と	736	1,552	387	46	7	72	2,800
	そ の 他	561	894	233	51	10	48	1,797
	N. A.	560	936	194	36	15	68	1,809
	N. A.	132	156	53	12	0	35	388

構	TOTAL	29.40	50.77	13.56	2.53	0.51	3.23	100.00
	~29才	19.14	48.21	21.79	5.65	2.53	2.65	100.00
	30~39	27.76	54.33	13.56	1.57	0.54	2.21	100.00
	40~49	30.16	52.86	11.77	2.15	0.21	2.82	100.00
	50~59	34.40	47.93	11.48	2.62	0.17	3.38	100.00
	60~	31.69	46.33	14.38	2.52	0.00	5.05	100.00
	N. A.	31.05	43.83	14.15	2.28	0.00	8.67	100.00
	男	23.49	48.40	17.49	4.08	1.53	4.98	100.00
	女	30.08	51.40	13.10	2.34	0.40	2.65	100.00
	N. A.	30.10	43.14	14.04	2.67	0.33	9.69	100.00
成	常 - 勤	24.91	50.96	16.07	3.30	1.65	3.07	100.00
	パ - ト	28.64	56.26	12.01	1.02	0.10	1.95	100.00
	自 家 営	36.44	47.35	10.00	2.39	0.08	3.71	100.00
	そ の 事	29.45	51.80	13.53	2.11	0.18	2.91	100.00
	他	27.34	46.11	20.10	2.94	0.80	2.68	100.00
	N. A.	31.65	43.88	11.51	5.99	0.23	6.71	100.00
	1 人	21.79	33.97	25.64	11.53	3.20	3.84	100.00
	2 人	29.79	44.32	18.52	3.90	0.63	2.81	100.00
	3 人	27.46	51.86	14.78	2.76	0.84	2.28	100.00
	4 人	28.87	53.03	12.87	2.05	0.36	2.78	100.00
5 人	31.53	52.74	10.24	1.68	0.21	3.58	100.00	
N. A.	31.05	42.00	14.61	1.82	0.45	10.04	100.00	
(%)	単 身	23.97	35.67	23.97	9.35	3.50	3.50	100.00
	夫 婦 の	31.21	44.41	17.22	4.02	0.30	2.81	100.00
	成 と	26.32	55.50	13.84	1.64	0.25	2.43	100.00
	そ の 他	31.34	49.86	12.99	2.84	0.55	2.39	100.00
	N. A.	30.95	51.74	10.72	1.99	0.82	3.75	100.00
	N. A.	33.76	39.94	13.65	3.09	0.00	9.53	100.00

I 問2-(1) 1 回の購入金額

		1 200円未満	2 200～	3 300～	4 500～	5 1,000～	6 2,000円以上	N. A.	計
TOTAL		73	215	1,455	3,918	1,694	325	278	7,958
実 数	～29才	15	34	227	405	135	21	30	867
	30～39	11	51	370	1,073	405	77	43	2,030
	40～49	15	47	331	1,207	597	98	77	2,372
	50～59	23	39	323	810	382	83	57	1,717
	60～	5	34	168	327	145	32	42	753
	N. A.	4	10	36	96	30	14	29	219
	男	12	30	188	327	162	38	27	784
	女	55	175	1,218	3,464	1,481	271	210	6,874
	N. A.	6	10	49	127	51	16	41	300
	人	常 パ 自 家 そ の 他	14 10 7 23 11 8	49 27 30 71 12 26	362 188 177 566 85 77	888 508 581 1,615 156 170	337 190 300 725 72 70	53 24 78 128 26 16	51 27 37 101 12 50
1 人		3	13	57	55	15	5	8	156
2 人		11	39	302	513	162	26	49	1,102
3 人		18	58	355	823	308	60	44	1,666
4 人		19	58	429	1,248	527	94	64	2,439
5 人		19	39	270	1,189	649	125	85	2,376
N. A.		3	8	42	90	33	15	28	219
単 夫 成 そ の 他		3 11 22 18 12 7	11 30 80 38 39 17	57 264 544 266 259 65	62 463 1,423 888 913 169	24 150 555 458 438 69	6 25 85 89 99 21	8 50 91 40 49 40	171 993 2,800 1,797 1,809 388

		0.92	2.70	18.28	49.23	21.30	4.08	3.49	100.00
TOTAL		0.92	2.70	18.28	49.23	21.30	4.08	3.49	100.00
構 成 比 (%)	～29才	1.73	3.92	26.18	46.71	15.57	2.42	3.46	100.00
	30～39	0.54	2.51	18.24	52.90	19.97	3.79	2.02	100.00
	40～49	0.63	1.98	13.96	50.90	25.17	4.13	3.20	100.00
	50～59	1.34	2.27	18.83	47.23	22.27	4.83	3.20	100.00
	60～	0.66	4.52	22.34	43.48	19.28	4.25	5.45	100.00
	N. A.	1.82	4.56	16.43	43.83	13.69	6.39	13.24	100.00
	男	1.53	3.82	23.97	41.70	20.66	4.84	3.44	100.00
	女	0.80	2.54	17.73	50.43	21.56	3.94	2.97	100.00
	N. A.	2.00	3.34	16.05	42.47	17.05	5.35	13.71	100.00
	人	常 パ 自 家 そ の 他	0.79 1.02 0.57 0.71 2.94 1.91	2.79 2.77 2.48 2.20 3.20 6.23	20.63 19.30 14.64 17.55 22.72 18.46	50.62 52.15 48.05 50.09 41.71 40.76	19.21 19.50 24.81 22.48 19.25 16.78	3.02 2.46 6.45 3.97 6.95 3.83	2.90 2.77 2.97 2.97 3.20 11.99
1 人		1.92	8.33	36.53	35.25	9.61	3.20	5.12	100.00
2 人		1.00	3.54	27.45	46.63	14.72	2.36	4.27	100.00
3 人		1.08	3.48	21.32	49.42	18.49	3.60	2.58	100.00
4 人		0.77	2.37	17.58	51.16	21.60	3.85	2.62	100.00
5 人		0.80	1.64	11.37	50.10	27.34	5.26	3.45	100.00
N. A.		1.36	3.65	19.63	40.63	15.06	6.84	12.78	100.00
単 夫 成 そ の 他		1.75 1.10 0.78 1.00 0.66 1.80	6.43 3.02 2.85 2.11 2.15 4.39	33.33 26.63 19.44 14.80 14.32 16.79	36.25 46.72 50.85 49.41 50.49 43.66	14.03 15.13 19.83 25.48 24.22 17.82	3.50 2.52 3.03 4.95 5.47 5.42	4.67 4.84 3.18 2.22 2.65 10.07	100.00 100.00 100.00 100.00 100.00 100.00

I 問2-(2) 鮮度と価格以外の考慮点

		1 手間のつかからない	2 料理易	3 魚屋のすすめ	4 旬のもの	5 栄養価	6 食べやすい	7 食べられている	8 その他	N. A.
	TOTAL	1,569	2,053	1,535	2,811	2,347	885	2,374	76	186
実	～29才	213	315	161	288	165	129	202	3	22
	30～39	408	563	457	741	566	273	577	15	28
	40～49	479	580	429	839	734	248	797	35	40
	50～59	314	373	324	614	556	138	561	11	47
	60～	118	152	139	260	270	71	198	11	30
	N. A.	37	70	25	69	56	26	39	1	19
	男女	166	186	170	254	180	91	200	14	20
	N. A.	1,349	1,779	1,317	2,478	2,102	762	2,113	59	138
		54	88	48	79	65	32	61	3	28
	数	常パ 自家 その N. A.	401 199 249 573 82 65	544 272 307 718 99 113	322 208 271 610 68 56	566 293 406 1,280 140 126	418 301 354 1,060 113 101	212 122 129 345 30 47	507 302 377 1,006 87 95	21 11 18 17 4 5
1 人		35	52	24	54	31	16	37	3	6
2 人		193	249	201	436	329	111	319	8	34
3 人		325	414	347	543	494	187	519	20	26
4 人		484	643	487	864	741	269	720	26	53
5 人		497	629	440	844	705	275	743	18	46
N. A.		35	66	36	70	47	27	37	1	21
単夫 夫婦 夫婦 その N. A.		39 166 560 365 375 64	56 229 749 417 486 116	29 198 562 380 302 64	55 384 961 614 684 113	37 301 830 569 519 91	16 86 362 171 205 45	44 289 838 554 564 85	3 6 26 18 22 1	3 30 50 35 37 31

	TOTAL	1971	25.79	1928	35.32	29.49	11.12	2983	0.95	2.33
構	～29才	2456	36.33	1856	33.21	1903	14.87	2329	0.34	2.53
	30～39	2009	27.73	2251	36.50	2788	13.44	2842	0.73	1.37
	40～49	2019	24.45	1808	35.37	3094	10.45	3360	1.47	1.68
	50～59	1828	21.72	1887	35.76	3238	8.03	3267	0.64	2.73
	60～	1567	20.18	1845	34.52	3585	9.42	2629	1.46	3.98
	N. A.	1689	31.96	1141	31.50	2557	11.87	1780	0.45	8.67
	男女	2117	23.72	2168	32.39	2295	11.60	2551	1.78	2.55
	N. A.	1962	25.88	1915	36.04	3057	11.08	3073	0.85	2.00
		1806	29.43	1605	26.08	2140	10.70	2040	1.00	9.36
	成	常パ 自家 その N. A.	2286 2043 2057 1774 2192 1558	31.01 27.92 25.37 22.23 26.47 27.09	18.35 21.35 22.39 18.89 18.18 13.42	32.26 30.08 33.55 39.64 37.43 30.21	23.83 30.90 29.25 32.82 30.21 24.22	12.08 12.52 10.66 10.68 8.02 11.27	28.90 31.00 31.15 31.15 23.26 22.78	1.19 1.12 1.48 0.52 1.06 1.19
1 人		2243	33.33	1538	34.61	1987	10.25	2371	1.92	3.84
2 人		1751	22.59	1823	39.56	2985	10.07	2894	0.72	3.08
3 人		1950	24.84	2082	32.59	29.65	11.22	31.15	1.20	1.56
4 人		1984	26.36	1996	35.42	30.38	11.02	29.52	1.06	2.17
5 人		2091	26.47	1851	35.52	29.67	11.57	31.27	0.75	1.93
N. A.		1598	30.13	1643	31.96	21.00	12.32	16.89	0.45	9.58
単夫 夫婦 夫婦 その N. A.		2280 1671 2000 2031 2072 1649	32.74 23.06 26.75 23.20 26.86 29.89	16.95 19.93 20.07 21.14 16.69 16.49	32.16 38.67 34.32 34.16 37.81 29.12	21.63 30.31 29.64 31.66 28.68 23.45	9.35 8.66 12.92 9.51 11.33 11.59	25.73 29.10 29.92 30.82 31.17 21.90	1.75 0.60 0.92 1.00 1.21 0.25	1.75 3.02 1.78 1.94 2.04 7.98

Ⅱ 問3-(1) 魚の料理法 さしみ

		1 位	2 位	3 位	4 位	5 位	N. A.	計
TOTAL		2,924	1,504	1,386	1,266	538	340	7,958
実	~29 ^才	282	175	153	175	66	16	867
	30~39	674	446	379	354	131	46	2,030
	40~49	897	448	423	366	159	79	2,371
	50~59	693	304	279	236	107	98	1,716
	60~	305	105	118	101	55	69	752
	N. A.	73	26	34	34	20	32	219
	男	338	136	101	85	57	67	783
	女	2,486	1,333	1,240	1,144	448	223	6,872
	N. A.	100	35	45	37	33	50	299
	数	常 勤	742	347	226	257	111	71
パ - ト		303	186	169	192	103	21	974
自家 営		427	257	246	166	81	33	1,210
その 他		1,169	602	616	540	183	119	3,228
N. A.		132	64	66	55	27	30	373
人	1	62	19	25	23	7	20	156
	2	433	199	172	151	81	66	1,101
	3	645	284	272	264	134	67	1,666
	4	883	489	453	398	150	66	2,439
	5	829	491	431	398	145	82	2,374
	N. A.	72	22	33	32	21	39	219
	単身	70	24	22	26	8	21	171
	夫婦のみ	413	164	152	131	71	62	993
	夫婦と子	959	585	527	466	178	85	2,800
	成そ の 他	727	281	301	283	144	61	1,797
N. A.	621	399	316	303	112	58	1,809	
N. A.	134	51	68	57	25	53	388	

TOTAL		36.74	18.90	17.42	15.91	6.76	4.27	100.00	
構	~29 ^才	184	3252	2018	1764	2018	761	10000	
	30~39	226	3320	2197	1866	1743	645	10000	
	40~49	328	3783	1889	1784	1543	670	10000	
	50~59	565	4038	1771	1625	1375	623	10000	
	60~	904	4055	1396	1569	1343	731	10000	
	N. A.	3333	1187	1552	1552	913	1461	10000	
	男	4316	1736	1289	1085	727	842	10000	
	女	3617	1939	1804	1664	651	321	10000	
	N. A.	3344	1170	1505	1204	1103	1672	10000	
	成	常 勤	4230	1978	1288	1465	632	404	10000
パ - ト		3110	1909	1735	1971	1057	215	10000	
自家 営		3528	2123	2033	1371	669	272	10000	
その 他		3621	1864	1908	1672	566	365	10000	
N. A.		3538	1715	1769	1474	723	777	10000	
比	1	39.74	12.17	16.02	14.74	4.48	12.82	100.00	
	2	39.32	18.07	15.62	13.71	7.35	5.90	100.00	
	3	38.71	17.04	16.32	15.84	8.04	4.02	100.00	
	4	36.20	20.04	18.57	16.31	6.15	2.70	100.00	
	5	34.91	20.68	18.15	16.76	6.10	3.36	100.00	
	N. A.	33.33	10.04	14.61	14.61	9.58	17.80	100.00	
	%	単身	4093	1403	1286	1520	467	1228	10000
		夫婦のみ	4163	1653	1532	1320	715	614	10000
		夫婦と子	3426	2090	1882	1664	635	300	10000
		成そ の 他	4045	1563	1675	1574	801	339	10000
成そ の 他		3434	2206	1747	1675	619	315	10000	
N. A.		3453	1314	1752	1469	644	1365	10000	

II 問3-(1) 魚の料理法 酢の物

		1 位	2 位	3 位	4 位	5 位	N. A.	計	
実	TOTAL	67	255	509	1,605	5,115	407	7,958	
	~29 ⁺	5	27	40	126	649	20	867	
	30~39	7	50	121	341	1,454	57	2,030	
	40~49	21	70	132	492	1,559	98	2,372	
	50~59	22	67	137	415	954	122	1,717	
	60~	10	37	61	184	387	74	753	
	N. A.	2	4	18	47	112	36	219	
	男	1	29	38	152	490	74	784	
	女	62	216	443	1,385	4,487	281	6,874	
	N. A.	4	10	28	68	138	52	300	
数	常 - 勤	4	34	106	311	1,216	83	1,754	
	パ - ト	9	31	58	220	633	23	974	
	自 家	15	44	65	247	795	44	1,210	
	そ の 事	30	115	233	656	2,040	155	3,229	
	他	3	15	21	92	212	31	374	
	N. A.	6	16	26	79	219	71	417	
	(人)	1 人	2	7	17	37	71	22	156
		2 人	19	58	75	282	585	83	1,102
		3 人	16	50	124	376	1,016	84	1,666
		4 人	19	63	163	416	1,696	82	2,439
5 人		8	72	110	446	1,644	96	2,376	
N. A.		3	5	20	48	103	40	219	
単 身		3	10	17	40	78	23	171	
夫 婦 の 子		14	53	69	264	514	79	993	
成 夫 婦 と 他		13	64	156	508	1,958	101	2,800	
N. A.		22	69	141	361	1,120	84	1,797	
そ の 他	9	50	100	356	1,229	65	1,809		
N. A.	6	9	26	76	216	55	388		

		0.84	3.20	6.40	20.17	64.27	5.12	100.00	
構	TOTAL	0.84	3.20	6.40	20.17	64.27	5.12	100.00	
	~29 ⁺	0.57	3.11	4.61	14.53	74.85	2.30	100.00	
	30~39	0.34	2.46	5.96	16.80	71.66	2.75	100.00	
	40~49	0.88	2.95	5.56	20.75	65.75	4.09	100.00	
	50~59	1.28	3.90	7.98	24.18	55.59	7.05	100.00	
	60~	1.32	4.91	8.10	24.43	51.39	9.82	100.00	
	N. A.	0.91	1.82	8.21	21.46	51.14	16.43	100.00	
	男	0.12	3.69	4.84	19.38	62.50	9.43	100.00	
	女	0.90	3.14	6.44	20.15	65.30	4.04	100.00	
	N. A.	1.33	3.34	9.36	22.74	45.81	17.39	100.00	
成	常 - 勤	0.22	1.93	6.04	17.73	69.32	4.73	100.00	
	パ - ト	0.92	3.18	5.96	22.61	65.05	2.26	100.00	
	自 家	1.23	3.63	5.37	20.41	65.70	3.63	100.00	
	そ の 事	0.92	3.56	7.22	20.32	63.21	4.74	100.00	
	他	0.80	4.01	5.61	24.59	56.68	8.28	100.00	
	N. A.	1.43	3.83	6.23	18.94	52.51	17.02	100.00	
	(%)	1 人	1.28	4.48	10.89	23.71	45.51	14.10	100.00
		2 人	1.72	5.26	6.80	25.58	53.08	7.53	100.00
		3 人	0.96	3.00	7.44	22.56	60.98	5.04	100.00
		4 人	0.77	2.58	6.68	17.07	69.59	3.28	100.00
5 人		0.33	3.03	4.63	18.77	69.22	4.00	100.00	
N. A.		0.91	2.28	9.13	21.91	47.48	18.26	100.00	
単 身		1.75	5.84	9.94	23.39	45.61	13.45	100.00	
夫 婦 の 子		1.40	5.33	6.94	26.58	51.76	7.95	100.00	
成 夫 婦 と 他		0.46	2.28	5.57	18.14	69.95	3.57	100.00	
N. A.		1.22	3.83	7.84	20.08	62.32	4.67	100.00	
そ の 他	0.49	2.76	5.53	19.70	68.01	3.48	100.00		
N. A.	1.54	2.31	6.70	19.58	55.67	14.17	100.00		

II 問3-(1) 魚の料理法 焼き物

		1 位	2 位	3 位	4 位	5 位	N. A.	計
TOTAL		3,159	2,584	1,204	540	134	337	7,958
実 数 (人)	~29才	389	260	129	70	6	13	867
	30~39	913	634	291	123	23	46	2,030
	40~49	953	783	368	154	33	81	2,372
	50~59	604	582	274	121	41	95	1,717
	60~	228	246	122	61	29	67	753
	N. A.	72	79	20	11	2	35	219
	男	231	267	150	56	16	64	784
	女	2,835	2,210	1,022	470	114	223	6,874
	N. A.	93	105	32	14	4	50	300
	常バ 自家そ の N. A.	650 428 518 1,307 135 121	603 317 401 1,028 108 127	274 133 166 514 66 51	140 58 76 202 25 39	17 18 17 60 11 11	70 20 32 118 29 68	1,754 974 1,210 3,229 374 417
1 人	42	50	28	14	4	18	156	
2 人	370	353	192	100	18	69	1,102	
3 人	638	560	272	104	28	64	1,666	
4 人	995	818	359	167	35	65	2,439	
5 人	1,044	722	336	144	47	83	2,376	
N. A.	70	81	17	11	2	38	219	
単 夫 成 そ の N. A.	42 323 1,180 664 812 138	56 322 917 619 544 126	33 177 411 275 266 42	16 89 175 139 99 22	5 20 33 38 32 6	19 62 84 62 56 54	171 993 2,800 1,797 1,809 388	

		TOTAL	3970	3247	1513	679	168	423	100.00
構 成 比 (%)	~29才	4486	2998	1487	807	0.69	1.49	100.00	
	30~39	4499	3124	1434	606	1.13	2.21	100.00	
	40~49	4019	3302	1552	649	1.39	3.37	100.00	
	50~59	3517	3389	1595	704	2.38	5.53	100.00	
	60~	3027	3266	1620	810	3.85	8.89	100.00	
	N. A.	3287	3607	913	502	0.91	15.98	100.00	
	男	2946	3405	1913	714	2.04	8.16	100.00	
	女	4125	3215	1487	683	1.65	3.21	100.00	
	N. A.	3110	3545	1070	468	1.33	16.72	100.00	
	常バ 自家そ の N. A.	3707 4394 4280 4048 3609 2901	3439 3254 3314 3184 2887 3045	1563 1365 1371 1592 1764 1223	798 595 628 625 668 935	0.96 1.84 1.40 1.85 2.94 2.63	3.93 2.05 2.64 3.62 7.75 16.30	100.00 100.00 100.00 100.00 100.00 100.00	
1 人	2692	3205	1794	897	2.56	11.53	100.00		
2 人	3360	3206	1743	908	1.63	6.17	100.00		
3 人	3829	3361	1632	624	1.68	3.84	100.00		
4 人	4081	3355	1472	684	1.43	2.62	100.00		
5 人	4393	3038	1414	606	1.97	3.49	100.00		
N. A.	3196	3698	776	502	0.91	17.35	100.00		
単 夫 成 そ の N. A.	2456 3256 4215 3695 4488 3556	3274 3245 3276 3444 3007 3247	1929 1784 1468 1530 1470 1082	935 897 625 773 547 567	2.92 2.01 1.17 2.11 1.76 1.54	11.11 6.14 2.96 3.45 3.09 13.91	100.00 100.00 100.00 100.00 100.00 100.00		

II 問3-(1) 魚の料理法 煮物

		1 位	2 位	3 位	4 位	5 位	N.A.	計
TOTAL		896	2,043	2,211	1,638	800	370	7,958
実	~29 ⁺	107	231	269	174	66	20	866
	30~39	208	530	571	481	191	49	2,030
	40~49	240	606	677	519	242	88	2,372
	50~59	202	427	459	309	209	111	1,716
	60~	113	193	181	126	73	67	752
	N.A.	26	56	54	29	19	35	219
数	男女	112	183	213	159	49	68	784
	男女	751	1,793	1,933	1,428	718	251	6,871
	N.A.	33	67	65	51	33	51	299
(人)	常バ - 勤ト	170	431	537	391	147	78	1,754
	自家 営事	110	244	289	215	96	20	974
	その 他	127	293	345	284	128	33	1,210
	そ の 他	383	880	850	621	356	139	3,228
	N.A.	60	101	81	65	38	29	373
	N.A.	46	94	109	62	35	71	416
(人)	1 人	17	36	37	25	21	20	155
	2 人	154	278	312	183	102	73	1,102
	3 人	197	443	457	304	189	76	1,665
	4 人	276	604	677	574	237	71	2,439
	5 人	227	630	679	524	226	90	2,375
	N.A.	25	52	49	28	25	40	219
成	単夫 身	20	36	41	27	26	21	171
	夫婦 の	130	266	284	154	91	68	993
	成 と 子	310	691	762	664	281	92	2,800
	そ の 他	200	491	497	335	197	77	1,797
	N.A.	202	452	541	388	170	56	1,809
	N.A.	34	107	86	70	35	56	388

		11.26	25.67	27.79	20.53	10.05	4.65	100.00
TOTAL		11.26	25.67	27.79	20.53	10.05	4.65	100.00
構	~29 ⁺	12.35	26.67	31.06	20.09	7.62	2.19	100.00
	30~39	10.24	26.10	28.12	23.69	9.40	2.41	100.00
	40~49	10.11	25.54	28.54	21.88	10.20	3.70	100.00
	50~59	11.77	24.88	26.74	18.00	12.17	6.41	100.00
	60~	15.02	25.66	24.06	16.75	9.70	8.77	100.00
	N.A.	11.87	25.57	24.65	13.24	8.67	15.98	100.00
成	男女	14.28	23.34	27.16	20.28	6.25	8.67	100.00
	男女	10.92	26.09	28.13	20.78	10.44	3.60	100.00
	N.A.	10.70	22.40	21.73	17.05	11.03	17.05	100.00
比	常バ - 勤ト	9.69	24.57	30.61	22.29	8.38	4.44	100.00
	自家 営事	11.29	25.05	29.67	22.07	9.85	2.05	100.00
	その 他	10.49	24.21	28.51	23.47	10.57	2.72	100.00
	そ の 他	11.86	27.26	26.33	19.23	11.02	4.27	100.00
	N.A.	16.08	27.07	21.71	17.42	10.18	7.50	100.00
	N.A.	11.05	22.59	26.20	14.90	8.41	16.82	100.00
(%)	1 人	10.96	23.22	23.87	16.12	13.54	12.25	100.00
	2 人	13.97	25.22	28.31	16.60	9.25	6.62	100.00
	3 人	11.83	26.60	27.44	18.25	11.35	4.50	100.00
	4 人	11.31	24.76	27.75	23.53	9.71	2.91	100.00
	5 人	9.55	26.52	28.58	22.06	9.51	3.74	100.00
	N.A.	11.41	23.74	22.83	12.78	10.95	18.26	100.00
成	単夫 身	11.69	21.05	23.97	15.78	15.20	12.28	100.00
	夫婦 の	13.09	26.78	28.60	15.50	9.16	6.84	100.00
	成 と 子	11.07	24.67	27.21	23.71	10.03	3.28	100.00
	そ の 他	11.13	27.33	27.67	18.65	10.96	4.23	100.00
	N.A.	11.17	25.00	29.92	21.46	9.40	3.04	100.00
	N.A.	8.78	27.64	22.22	18.08	9.04	14.21	100.00

II 問3-(1) 魚の料理法 フライ・天ぷら

		1 位	2 位	3 位	4 位	5 位	N. A.	計
実 数 (人)	TOTAL	593	1,242	2,306	2,498	941	378	7,958
	~29 ⁺	72	158	262	301	58	16	867
	30~39	179	327	625	672	175	52	2,030
	40~49	186	384	694	749	272	87	2,372
	50~59	105	245	463	509	278	117	1,717
	60~	35	108	202	206	131	71	753
	N. A.	16	20	60	61	27	35	219
	男	43	103	214	259	97	68	784
	女	528	1,107	2,011	2,163	807	258	6,874
	N. A.	22	32	81	76	37	52	300
常 パ 自 家 そ の N. A.	勤 ト 営 事 他	122	269	536	574	180	73	1,754
	-	104	177	305	266	99	23	974
	の	97	181	354	400	138	40	1,210
	の	223	493	898	1,047	425	143	3,229
	N. A.	17	57	110	105	54	31	374
N. A.	30	65	103	106	45	68	417	
1 2 3 4 5 N. A.	人	16	26	29	34	30	21	156
	人	64	147	286	299	228	78	1,102
	人	107	265	471	534	211	78	1,666
	人	207	399	722	804	234	73	2,439
	人	187	385	737	768	212	87	2,376
N. A.	12	20	61	59	26	41	219	
単 夫 成 そ の N. A.	身 み 子 人 他	18	27	36	38	30	22	171
	の と	53	126	251	274	216	73	993
	の と	257	461	859	885	246	92	2,800
	の と	125	275	515	596	208	78	1,797
	N. A.	114	311	534	599	194	57	1,809
N. A.	26	42	111	106	47	56	388	

		7.45	15.61	28.98	31.39	11.82	4.75	100.00
構 成 比 (%)	TOTAL	7.45	15.61	28.98	31.39	11.82	4.75	100.00
	~29 ⁺	8.30	18.22	30.21	34.71	6.68	1.84	100.00
	30~39	8.81	16.10	30.78	33.10	8.62	2.56	100.00
	40~49	7.84	16.19	29.27	31.59	11.47	3.62	100.00
	50~59	6.11	14.27	26.98	29.66	16.20	6.75	100.00
	60~	4.64	14.34	26.82	27.35	17.39	9.42	100.00
	N. A.	7.30	9.13	27.39	27.85	12.32	15.98	100.00
	男	5.48	13.13	27.29	33.03	12.37	8.67	100.00
	女	7.68	16.10	29.26	31.47	11.74	3.72	100.00
	N. A.	7.35	10.70	26.75	25.41	12.37	17.39	100.00
常 パ 自 家 そ の N. A.	勤 ト 営 事 他	6.95	15.33	30.55	32.72	10.26	4.16	100.00
	-	10.67	18.17	31.31	27.31	10.16	2.36	100.00
	の	8.02	14.97	29.28	33.08	11.41	3.22	100.00
	の	6.90	15.26	27.81	32.42	13.16	4.42	100.00
	N. A.	4.55	15.28	29.49	28.15	14.47	8.04	100.00
N. A.	7.19	15.58	24.70	25.41	10.79	16.30	100.00	
1 2 3 4 5 N. A.	人	10.25	16.66	18.58	21.79	19.23	13.46	100.00
	人	5.80	13.33	25.95	27.13	20.68	7.07	100.00
	人	6.42	15.90	28.27	32.05	12.66	4.68	100.00
	人	8.49	16.36	29.61	32.97	9.59	2.95	100.00
	人	7.87	16.21	31.03	32.33	8.92	3.62	100.00
N. A.	5.47	9.13	27.85	26.94	11.87	18.72	100.00	
単 夫 成 そ の N. A.	身 み 子 人 他	10.52	15.78	21.05	22.22	17.54	12.86	100.00
	の と	5.33	12.68	25.27	27.59	21.75	7.35	100.00
	の と	9.18	16.47	30.68	31.61	8.78	3.25	100.00
	の と	6.95	15.30	28.65	33.16	11.57	4.34	100.00
	N. A.	6.30	17.20	29.53	33.13	10.73	3.09	100.00
N. A.	6.70	10.82	28.60	27.31	12.11	14.43	100.00	

Ⅱ 問3-(2) 利用魚種 さしみ

		1 い か	2 さ げ	3 さ ば	4 た い	5 は まち	6 ま ぐろ	7 さ んま	8 あ し	9 い わし	10 そ の他	
実 数 (人)	TOTAL	3,533	39	171	1,037	2,594	3,534	34	542	44	1,050	
	～29才	468	1	42	160	201	436	1	46	4	93	
	30～39	1,042	12	35	244	680	990	8	180	9	191	
	40～49	1,104	10	61	298	847	1,101	9	165	12	247	
	50～59	626	9	16	204	568	697	13	94	7	295	
	60～	228	5	13	107	247	247	2	46	11	179	
	N.A.	65	2	4	24	51	63	1	11	1	45	
	男	335	3	52	122	201	266	1	42	11	117	
	女	3,114	34	14	882	2,325	3,185	31	484	32	873	
	N.A.	84	2	5	33	68	83	2	16	1	60	
常 パ 自 家 そ の 他 N.A.	勤 ト 営 事 他	930	3	82	313	520	640	4	106	10	195	
	常 パ 自 家 そ の 他 N.A.	435	10	11	75	334	546	9	85	4	83	
	勤 ト 営 事 他	575	9	23	115	391	619	1	97	8	99	
	常 パ 自 家 そ の 他 N.A.	1,332	11	38	444	1,103	1,473	17	206	20	501	
	勤 ト 営 事 他	138	2	2	58	141	143	1	25	0	80	
	常 パ 自 家 そ の 他 N.A.	123	4	15	32	105	113	2	23	2	92	
	1 2 3 4 5 N.A.	人 人 人 人 人 N.A.	47	1	5	32	52	42	1	6	0	35
		人 人 人 人 人 N.A.	379	4	24	182	313	442	5	55	5	226
		人 人 人 人 人 N.A.	688	12	52	254	521	690	9	114	7	229
		人 人 人 人 人 N.A.	1,166	9	45	284	789	1,211	11	200	16	271
人 人 人 人 人 N.A.		1,180	10	41	263	869	1,084	7	156	15	245	
人 人 人 人 人 N.A.		74	3	4	22	50	65	1	11	1	44	
単 夫 婦 成 そ の 他 N.A.		身 み 子 人 他 N.A.	61	1	4	30	61	51	2	7	0	37
		身 み 子 人 他 N.A.	334	3	28	160	299	390	4	54	5	196
		身 み 子 人 他 N.A.	1,341	15	54	337	902	1,355	12	231	16	262
		身 み 子 人 他 N.A.	720	11	37	241	578	797	9	100	11	267
	身 み 子 人 他 N.A.	945	6	39	231	676	820	4	128	9	208	
	身 み 子 人 他 N.A.	132	3	9	38	78	121	3	22	3	80	

		TOTAL	0.49	2.14	13.03	32.59	44.40	0.42	6.81	0.55	13.19	
構 成 比 (%)	TOTAL	4439	0.49	2.14	13.03	32.59	44.40	0.42	6.81	0.55	13.19	
	～29才	5397	0.11	484	1845	2318	5028	0.11	5.30	0.46	10.72	
	30～39	5133	0.59	172	1201	3349	4876	0.39	8.86	0.44	9.40	
	40～49	4654	0.42	257	1256	3570	4641	0.37	6.95	0.50	10.41	
	50～59	3645	0.52	0.93	1188	3308	4059	0.75	5.47	0.40	17.18	
	60～	3027	0.66	172	1420	3280	3280	0.26	6.10	1.46	23.77	
	N.A.	2968	0.91	182	1095	2328	2876	0.45	5.02	0.45	20.54	
	男	4272	0.38	663	1556	2563	3392	0.12	5.35	1.40	14.92	
	女	4530	0.49	165	1283	3382	4633	0.45	7.04	0.46	12.70	
	N.A.	2809	0.66	167	1103	2274	2775	0.66	5.35	0.33	19.73	
常 パ 自 家 そ の 他 N.A.	勤 ト 営 事 他	5302	0.17	467	1784	2964	3648	0.22	6.04	0.57	11.11	
	勤 ト 営 事 他	4466	1.02	112	770	3429	5605	0.92	8.72	0.41	8.52	
	勤 ト 営 事 他	4752	0.74	190	950	3231	5115	0.08	8.01	0.66	8.18	
	勤 ト 営 事 他	4125	0.34	1.17	1375	3415	4561	0.52	6.37	0.61	15.51	
	勤 ト 営 事 他	3689	0.53	0.53	1550	3770	3823	0.26	6.68	0.00	21.39	
	勤 ト 営 事 他	2949	0.95	3.59	7.67	25.17	27.09	0.47	5.51	0.47	22.06	
	1 2 3 4 5 N.A.	人 人 人 人 人 N.A.	3012	0.64	320	2051	3333	2692	0.64	3.84	0.00	22.43
		人 人 人 人 人 N.A.	3439	0.36	2.17	1651	2840	4010	0.45	4.99	0.45	20.50
		人 人 人 人 人 N.A.	4129	0.72	3.12	1524	3127	4141	0.54	6.84	0.42	13.74
		人 人 人 人 人 N.A.	4780	0.36	1.84	1164	3234	4965	0.45	8.20	0.65	11.11
人 人 人 人 人 N.A.		4966	0.42	1.72	1106	3657	4562	0.29	6.56	0.63	10.31	
人 人 人 人 人 N.A.		3378	1.36	1.82	1004	2283	2968	0.45	5.02	0.45	20.09	
単 夫 婦 成 そ の 他 N.A.		身 み 子 人 他 N.A.	35.67	0.58	2.33	17.54	35.67	29.82	1.16	4.09	0.00	21.63
		身 み 子 人 他 N.A.	33.63	0.30	2.81	16.11	30.11	39.27	0.40	5.43	0.50	19.73
		身 み 子 人 他 N.A.	47.89	0.53	1.92	12.03	32.21	48.39	0.42	8.25	0.57	9.35
		身 み 子 人 他 N.A.	40.06	0.61	2.05	13.41	32.16	44.35	0.50	5.56	0.61	14.85
	身 み 子 人 他 N.A.	52.23	0.33	2.15	12.76	37.36	45.32	0.22	7.07	0.49	11.49	
	身 み 子 人 他 N.A.	34.02	0.77	2.31	9.79	20.10	31.18	0.77	5.67	0.77	20.61	

Ⅱ 問3-(2) 利用魚種 酢の物

		1 い か	2 さ げ	3 さ ば	4 た い	5 は まち	6 ま ぐろ	7 さんま	8 あ じ	9 い わし	10 その他
実 数	TOTAL	2,657	178	2,170	111	53	53	112	1,499	1,284	2,212
	～29才	303	19	289	19	8	10	15	172	126	236
	30～39	821	49	583	32	15	23	32	364	358	488
	40～49	837	47	694	26	13	8	38	483	431	611
	50～59	493	43	399	24	10	7	20	317	231	521
	60～	153	16	164	7	5	3	3	145	110	292
	N. A.	50	4	41	3	2	2	4	18	28	64
	男女	128	17	205	7	5	4	8	134	113	228
	N. A.	2,460	158	1,916	101	47	47	99	1,341	1,141	1,895
	N. A.	69	3	49	3	1	2	5	24	30	89
人	常パ 動 自 家 事 そ の 他	576	34	468	18	7	12	20	246	283	464
	N. A.	91	7	85	6	5	4	6	43	49	127
	1 人	29	9	38	4	1	1	1	27	19	52
	2 人	273	25	267	9	6	2	7	229	160	370
	3 人	503	34	423	25	10	11	21	354	255	468
	4 人	885	54	724	34	18	20	44	481	400	654
	5 人	908	53	676	36	17	17	36	391	428	599
	N. A.	59	3	42	3	1	2	3	17	22	70
	単身 夫 婦 の 夫 婦 と 成 子 そ の 他	37	9	41	3	1	1	1	31	27	53
	N. A.	117	5	63	4	2	4	7	35	38	119

		TOTAL	33.38	223	27.26	1.39	0.66	0.66	1.40	18.83	16.13	27.79
構 成 比	～29才	34.94	2.19	33.33	2.19	0.92	1.15	1.73	19.83	14.53	27.22	
	30～39	40.44	2.41	28.71	1.57	0.73	1.13	1.57	17.93	17.63	24.03	
	40～49	35.28	1.98	29.25	1.09	0.54	0.33	1.60	20.36	18.17	25.75	
	50～59	28.71	2.50	23.23	1.39	0.58	0.40	1.16	18.46	13.45	30.34	
	60～	20.31	2.12	21.77	0.92	0.66	0.39	0.39	19.25	14.60	38.77	
	N. A.	22.83	1.82	18.72	1.36	0.91	0.91	1.82	8.21	12.78	29.22	
	男女	16.32	2.16	26.14	0.89	0.63	0.51	1.02	17.09	14.41	29.08	
	N. A.	35.78	2.29	27.87	1.46	0.68	0.68	1.44	19.50	16.59	27.56	
	N. A.	23.07	1.00	16.05	1.00	0.33	0.66	1.67	8.02	10.03	29.76	
	常パ 動 自 家 事 そ の 他	32.83	1.93	26.68	1.02	0.39	0.68	1.14	14.02	16.13	26.45	
N. A.	21.82	1.67	20.38	1.43	1.19	0.95	1.43	10.31	11.75	30.45		
(%)	1 人	18.58	5.76	24.35	2.56	0.64	0.64	0.64	17.30	12.17	33.33	
	2 人	24.77	2.26	24.22	0.81	0.54	0.18	0.63	20.78	14.51	33.57	
	3 人	30.19	2.04	25.39	1.50	0.60	0.66	1.26	21.24	15.30	28.09	
	4 人	36.28	2.21	29.68	1.39	0.73	0.82	1.80	19.72	16.40	26.81	
	5 人	38.21	2.23	28.45	1.51	0.71	0.71	1.51	16.45	18.01	25.21	
	N. A.	26.94	1.36	18.72	1.36	0.45	0.91	1.36	8.21	10.04	31.96	
	単身 夫 婦 の 夫 婦 と 成 子 そ の 他	21.63	5.26	23.97	1.75	0.58	0.58	0.58	18.12	15.78	30.99	
	N. A.	30.15	1.28	16.23	1.03	0.51	1.03	1.80	9.02	9.79	30.67	

II 問3-(2) 利用魚種 焼き物

		1 い か	2 さ け	3 さ ば	4 た い	5 は ま ち	6 ま ぐ ろ	7 さ ん ま	8 あ じ	9 い わ し	10 そ の 他
実 数	TOTAL	293	2,705	1,131	483	368	80	3,032	2,272	788	1,080
	~29才	26	290	147	58	23	2	421	246	151	63
	30~39	72	776	329	101	83	23	944	638	207	150
	40~49	106	906	325	116	123	30	935	707	224	259
	50~59	57	492	215	135	93	19	489	457	122	360
	60~	26	194	93	60	35	6	192	178	61	204
	N.A.	6	47	22	13	11	0	51	46	23	44
	男	20	188	154	55	16	6	268	175	125	112
	女	263	2,458	953	415	341	74	2,694	2,036	636	906
	N.A.	10	59	24	13	11	0	70	61	27	62
実 数	常 パ 自 家 そ の 他 N.A.	63 42 50 107 11 20	572 382 443 1,107 124 77	343 137 170 376 64 41	111 32 41 259 23 17	67 30 63 173 22 13	17 13 13 31 3 3	720 414 486 224 102 86	427 295 384 969 97 100	283 90 134 219 31 31	147 77 109 552 94 101
	1 人	9	45	18	8	5	1	44	26	18	37
	2 人	34	324	114	91	59	15	331	284	92	254
	3 人	58	559	229	110	78	16	608	464	162	237
	4 人	101	910	334	144	111	20	1,016	740	241	265
	5 人	84	822	413	120	105	28	983	703	253	243
	N.A.	7	45	23	10	10	0	50	50	22	44
	単 夫 成 そ の 他 N.A.	6 31 111 62 70 13	53 285 1,050 563 668 86	21 109 407 256 304 34	5 81 154 120 107 16	8 54 121 82 92 11	1 14 23 25 17 0	54 287 1,234 601 752 104	28 262 816 490 591 85	19 83 259 183 205 39	39 218 256 300 189 78

		TOTAL	368	3,399	1,421	606	462	100	3810	2854	990	1357
構 成 比 (%)	TOTAL	368	3,399	1,421	606	462	100	3810	2854	990	1357	
	~29才	299	3344	1695	668	265	0.23	4855	2837	1741	726	
	30~39	354	3822	1620	497	408	1.13	4650	3142	1019	738	
	40~49	446	3819	1370	489	518	1.26	3941	2980	944	1091	
	50~59	331	2865	1252	786	541	1.10	2847	2661	710	2096	
	60~	345	2576	1235	796	464	0.79	2549	2363	810	2709	
	N.A.	273	2146	1004	593	502	0.00	2328	2100	1050	2009	
	男	255	2397	1964	701	204	0.76	3418	2232	1594	1428	
	女	382	3575	1386	603	496	1.07	3919	2961	925	1318	
	N.A.	334	1973	802	434	367	0.00	2341	2040	903	2040	
構 成 比 (%)	常 パ 自 家 そ の 他 N.A.	359 431 413 331 294 479	3261 3921 3661 3428 3315 1846	1955 1406 1404 1164 1711 983	632 328 338 802 614 407	381 308 520 535 588 311	0.96 1.33 1.07 0.96 0.80 0.71	4104 4250 4016 3790 2727 2062	2434 3028 3173 3000 2593 2398	1613 924 1107 678 828 743	838 790 900 1709 2513 2422	
	1 人	576	2884	1153	512	320	0.64	2820	1666	1153	2371	
	2 人	308	2940	1034	825	535	1.36	3003	2577	834	2304	
	3 人	348	3355	1374	660	468	0.96	3649	2785	972	1422	
	4 人	414	3731	1369	590	455	0.82	4165	3034	988	1086	
	5 人	353	3459	1738	505	441	1.17	4137	2979	1064	1022	
	N.A.	319	2100	1004	456	456	0.00	2328	2283	1004	2009	
	単 夫 成 そ の 他 N.A.	350 312 396 345 386 335	3099 2870 3750 3132 3692 2216	1228 1097 1453 1424 1680 876	292 815 550 667 591 412	467 543 432 456 508 283	0.58 1.40 0.82 1.39 0.93 0.00	3157 2890 4407 3344 4156 2680	1637 2638 2914 2726 3266 2190	1111 835 925 1018 1133 1005	2280 2195 914 1669 1044 2010	

Ⅱ 問3-(2) 利用魚種 煮 物

		1 い か	2 さ げ	3 さ ば	4 た い	5 は まち	6 ま ぐろ	7 さんま	8 あ じ	9 いわし	10 その他
実 数	TOTAL	1,601	145	4,223	567	541	200	113	861	1,532	2,010
	～29 ^才	152	23	482	117	65	48	16	133	150	188
	30～39	425	35	1,257	137	144	65	29	257	457	445
	40～49	536	37	1,366	149	153	38	29	215	496	549
	50～59	330	35	741	104	119	33	24	147	290	512
	60～	129	11	293	45	55	14	10	94	114	253
	N.A.	29	4	84	15	5	2	5	15	25	63
	男 女	120	16	371	78	30	23	14	98	122	187
	N.A.	1,445	124	3,738	475	501	177	95	746	1,377	1,740
		36	5	114	14	10	0	4	17	33	83
(人)	常 動 パ - ト 自 家 営 家 事 そ の 他	357	41	915	179	102	56	19	219	283	393
	N.A.	210	20	607	43	77	37	19	87	197	191
		285	26	719	52	79	29	23	113	215	274
		623	45	1,670	240	237	58	35	367	737	883
		60	6	146	35	33	16	5	39	50	148
	N.A.	66	7	166	18	13	4	12	36	50	121
	1 人	17	1	58	9	5	11	0	16	31	41
	2 人	163	28	492	86	83	20	20	124	202	350
	3 人	306	22	818	149	119	43	25	184	283	432
	4 人	513	40	1,411	185	178	68	29	262	539	545
5 人	569	49	1,360	127	147	57	34	261	450	581	
N.A.	31	5	84	11	9	1	5	14	27	61	
成 比 (%)	単 身 夫 婦 の み 成 婦 と 子 そ の 人 他	25	0	64	9	8	11	0	16	34	44
	N.A.	145	29	447	81	78	16	19	107	184	301
		60.4	42	1,646	186	191	80	36	32.5	59.5	56.4
		31.2	24	891	158	128	38	35	17.8	34.6	47.4
		45.3	43	1,025	118	120	53	17	21.0	32.4	52.0
	N.A.	6.2	7	150	15	16	2	6	2.5	4.9	10.7
	TOTAL	2011	182	5,306	712	679	251	141	1,081	1,925	2,525
	～29 ^才	1,753	265	5,559	1,349	749	553	184	1,534	1,730	2,168
	30～39	2,093	172	6,192	674	709	320	142	1,266	2,251	2,192
	40～49	2,259	155	5,758	628	645	160	122	906	2,091	2,314
50～59	1,921	203	4,315	605	693	192	139	856	1,688	2,981	
60～	1,713	146	3,891	597	730	185	132	1,248	1,513	3,359	
N.A.	1,324	182	3,835	684	228	091	228	684	1,141	2,876	
男 女	1,530	204	4,732	994	382	293	178	1,250	1,556	2,385	
N.A.	2,102	180	5,437	691	728	257	138	1,085	2,003	2,531	
	12.04	1.67	38.12	4.34	3.34	0.00	1.33	5.68	11.03	27.75	
成 比 (%)	常 動 パ - ト 自 家 営 家 事 そ の 他	2035	233	5,216	1,020	581	319	108	1,248	1,613	2,240
	N.A.	2,156	205	6,232	441	790	379	195	893	2,022	1,960
		2,355	214	5,942	429	652	239	190	933	1,776	2,264
		1,929	139	5,171	743	733	179	108	1,136	2,282	2,734
		1,604	160	3,903	935	882	427	133	1,042	1,336	3,957
	N.A.	1,582	167	3,980	431	311	095	287	863	1,199	2,901
	1 人	1,089	064	3,717	576	320	705	000	1,025	1,987	2,628
	2 人	14,79	254	44,64	7,80	753	181	181	11,25	18,33	31,76
	3 人	18,36	132	49,09	8,94	714	258	150	11,04	16,98	25,93
	4 人	21,03	164	57,85	7,58	729	278	118	10,74	22,09	22,34
5 人	23,94	206	57,23	5,34	618	239	143	10,98	18,93	24,45	
N.A.	14,61	228	38,35	5,02	456	045	228	6,39	12,78	27,85	
成 比 (%)	単 身 夫 婦 の み 成 婦 と 子 そ の 人 他	1461	000	3742	526	467	643	000	935	1988	2573
	N.A.	1460	292	4501	815	785	161	191	1077	1852	3031
		2157	150	5878	664	682	285	128	1160	2125	2014
		1736	133	4958	879	712	211	194	990	1925	2637
		2504	237	5666	652	663	292	093	1160	1791	2874
	N.A.	1597	180	3865	386	412	051	154	644	1262	2757

II 問3-(2) 利用魚種 フライ・天ぶら

		1 いか	2 さけ	3 さば	4 たい	5 はまち	6 まぐろ	7 さんま	8 あじ	9 いわし	10 その他
実 数	TOTAL	3,993	629	490	51	52	49	125	3,017	1,852	1,766
	～29 ^才	474	60	79	10	7	18	15	352	199	170
	30～39	1,176	178	159	11	8	13	46	902	488	349
	40～49	1,283	168	136	17	19	7	26	977	598	462
	50～59	730	143	73	10	8	10	29	524	385	460
	60～	266	64	37	2	5	1	7	202	155	264
	N.A.	64	16	6	1	5	0	2	60	27	61
	男女	321	33	64	3	12	1	21	241	171	195
	N.A.	3,579	577	415	46	35	48	103	2,695	1,642	1,490
		93	19	11	2	5	0	1	81	39	81
人	常 バ 自 家 そ の N.A.	858 560 640 1,641 155 139	77 85 96 312 31 28	187 40 75 136 27 25	23 5 3 13 5 2	10 3 11 14 7 7	15 12 6 15 1 0	29 24 21 42 7 2	649 415 511 1,221 114 107	417 209 280 811 79 56	358 154 220 766 140 128
	1 2 3 4 5 N.A.	60 452 801 1,363 1,246 71	7 86 124 228 169 15	12 65 84 132 187 10	0 4 11 22 12 2	1 7 13 16 10 5	7 2 18 10 12 0	2 16 29 38 38 2	41 329 610 1,005 968 64	33 246 385 557 606 25	45 323 366 490 478 64
	単 夫 成 そ の N.A.	74 401 1,575 865 958 120	8 81 215 151 147 27	12 66 153 98 145 16	0 4 17 13 13 4	1 7 15 10 13 6	7 3 16 15 7 1	2 14 52 22 29 6	45 290 1,184 623 767 108	38 228 685 410 445 46	47 279 499 410 425 106

		TOTAL	5017	790	6.15	064	065	061	157	3791	2327	2219
構 成 比 (%)	～29 ^才	5467	692	9.11	1.15	080	207	173	4059	2295	1960	1960
	30～39	5793	876	7.83	0.54	039	064	226	4443	2403	1719	1719
	40～49	5408	708	5.73	0.71	080	029	109	4118	2521	1947	1947
	50～59	4251	832	4.25	0.58	046	058	168	3051	2242	2679	2679
	60～	3532	849	4.91	0.26	066	013	092	2682	2058	3505	3505
	N.A.	2922	730	2.73	0.45	228	000	091	2739	1232	2785	2785
	男女	4094	420	8.16	0.38	153	012	267	3073	2181	2487	2487
	N.A.	5206	839	6.03	0.66	050	069	149	3920	2388	2167	2167
		3110	635	3.67	0.66	167	000	038	2709	1304	2675	2675
	常 バ 自 家 そ の N.A.	4891 5749 5289 5082 4144 3333	438 872 793 966 828 671	1066 4.10 6.19 4.21 7.21 5.99	1.31 0.51 0.24 0.40 1.33 0.47	057 030 090 043 187 167	085 123 049 046 026 000	165 246 173 130 187 047	3700 4260 4223 3781 3048 2565	2377 2145 2314 2511 2112 1342	2041 1581 1818 2372 3743 3069	
1 2 3 4 5 N.A.	3846 4101 4807 5588 5244 3287	448 780 744 934 711 684	7.69 5.89 5.04 5.41 7.87 4.10	0.00 0.36 0.66 0.90 0.50 0.91	064 063 078 065 042 228	448 018 108 041 050 000	128 145 174 155 159 091	2628 2985 3661 4120 4074 2968	2115 2232 2310 2283 2550 1141	2884 2931 2196 2009 2011 2922		
単 夫 成 そ の N.A.	4327 4038 5625 4813 5295 3092	467 815 767 840 812 695	7.01 6.64 5.46 5.45 8.01 4.12	0.00 0.40 0.60 0.72 0.71 1.03	058 070 053 055 071 154	409 030 057 083 038 025	116 140 185 122 160 154	2631 2920 4228 3466 4239 2783	2222 2296 2446 2281 2459 1185	2748 2809 1782 2281 2349 2731		

II 問4-(1) 魚を食べる回数

		1 増えた	2 変わらず	3 減った	N. A.	計
TOTAL		2,393	4,767	672	126	7,958
実	~29才	200	554	109	4	867
	30~39	631	1,218	176	5	2,030
	40~49	680	1,475	212	5	2,372
	50~59	581	1,004	122	10	1,717
	60~	255	450	44	4	753
N. A.		46	66	9	98	219
数	男	208	505	66	5	784
	女	2,117	4,147	590	20	6,874
N. A.		68	115	16	101	300
(人)	常 - 勤	456	1,130	162	6	1,754
	パ - ト	286	581	104	3	974
	自家 営	351	754	102	3	1,210
	その の 他	1,042	1,923	256	8	3,229
	N. A.	143	199	28	4	374
N. A.		115	180	20	102	417
1	人	41	88	24	3	156
	2	347	659	92	4	1,102
	3	519	994	150	3	1,666
	4	714	1,502	213	10	2,439
	5	728	1,457	181	10	2,376
N. A.		44	67	12	96	219
単身	の	49	98	21	3	171
	夫婦	335	575	79	4	993
	夫婦と	849	1,660	284	7	2,800
	成	570	1,081	138	8	1,797
	その の 他	487	1,187	131	4	1,809
N. A.		103	166	19	100	388

TOTAL		3007	5990	844	158	10000
構	~29才	2306	6389	1257	046	10000
	30~39	3108	6000	866	024	10000
	40~49	2866	6218	893	021	10000
	50~59	3383	5847	710	058	10000
	60~	3386	5976	584	053	10000
N. A.		2100	3013	410	4474	10000
成	男	2653	6441	841	063	10000
	女	3079	6032	858	029	10000
	N. A.	2267	3833	533	3367	10000
比	常 - 勤	25.99	64.42	9.23	0.34	10000
	パ - ト	29.36	59.65	10.67	0.30	10000
	自家 営	29.00	62.31	8.42	0.24	10000
	その の 他	32.27	59.55	7.92	0.24	10000
	N. A.	38.23	53.20	7.48	1.06	10000
N. A.		27.57	43.16	4.79	24.46	10000
(%)	1	26.28	56.41	15.38	1.92	10000
	2	31.48	59.80	8.34	0.36	10000
	3	31.15	59.66	9.00	0.18	10000
	4	29.27	61.58	8.73	0.41	10000
	5	30.63	61.32	7.61	0.42	10000
N. A.		20.09	30.59	5.47	43.83	10000
単身	の	28.65	57.30	12.28	1.75	10000
	夫婦	33.73	57.90	7.95	0.40	10000
	夫婦と	30.32	59.28	10.14	0.25	10000
	成	31.71	60.15	7.67	0.44	10000
	その の 他	26.92	65.61	7.24	0.22	10000
N. A.		26.54	42.78	4.89	25.77	10000

II 問4-(2) 魚料理が増えている理由

		1 家族の健康	2 魚種多	3 栄養価	4 安い	5 料理が簡単	6 家族が好む	7 その他	N. A.
TOTAL		1,352	315	537	207	286	1,005	58	34
実 数	~29才	98	23	49	19	41	94	2	0
	30~39	305	123	143	63	70	309	14	4
	40~49	408	75	147	55	64	291	30	4
	50~59	375	54	123	41	75	211	8	15
	60~	141	34	67	24	30	86	2	9
	N. A.	25	6	8	5	6	14	2	2
	男女	92	37	53	21	19	96	6	4
	N. A.	1,222	269	474	181	258	887	52	26
	常 パ 自 家 そ の N. A.	203 176 201 621 85 66	87 46 42 109 13 18	82 63 79 250 38 25	43 38 27 79 9 11	68 34 56 95 18 15	225 107 160 426 53 34	15 7 8 26 0 2	4 1 2 17 6 4
	1 2 3 4 5 N. A.	17 223 293 414 381 24	6 38 42 106 117 6	15 70 130 167 148 7	3 29 37 54 78 6	4 38 61 80 96 7	9 113 227 316 325 15	1 7 11 25 12 2	1 7 9 6 9 2
単 夫 成 そ の N. A.	22 215 461 359 234 61	9 33 124 57 77 15	13 67 203 135 101 18	6 28 81 42 39 11	4 36 97 70 65 14	11 112 367 232 246 37	1 7 21 9 16 4	1 7 9 8 5 4	

		TOTAL	56.49	13.16	22.44	8.65	11.95	41.99	2.42	1.42
構 成 比 (%)	~29才	49.00	11.50	24.50	9.50	20.50	47.00	1.00	0.00	
	30~39	48.33	19.49	22.66	9.98	11.09	48.96	2.21	0.63	
	40~49	60.00	11.02	21.61	8.08	9.41	42.79	4.41	0.58	
	50~59	64.54	9.29	21.17	7.05	12.90	36.31	1.37	2.58	
	60~	55.29	13.33	26.27	9.41	11.76	33.72	0.78	3.52	
	N. A.	54.34	13.04	17.39	10.86	13.04	30.43	4.34	4.34	
	男女	44.23	17.78	25.48	10.09	9.13	46.15	2.88	1.92	
	N. A.	57.72	12.70	22.39	8.54	12.18	41.89	2.45	1.22	
	常 パ 自 家 そ の N. A.	44.51 61.53 57.26 59.59 59.44 57.39	19.07 16.08 11.96 10.46 9.09 15.65	17.98 22.02 22.50 23.99 26.57 21.73	9.42 13.28 7.69 7.58 6.29 9.56	14.91 11.88 15.95 9.11 12.58 13.04	49.34 37.41 45.58 40.88 37.06 29.56	3.28 2.44 2.27 2.49 0.00 1.73	0.87 0.34 0.56 1.63 4.19 3.47	
	1 2 3 4 5 N. A.	41.46 64.26 56.45 57.98 52.33 54.54	14.63 10.95 8.09 14.84 16.07 13.63	36.58 20.17 25.04 23.38 20.32 15.90	7.31 8.35 7.12 7.56 10.71 13.63	9.75 10.95 11.75 11.20 13.18 15.90	21.95 32.56 43.73 44.25 44.64 34.09	2.43 2.01 2.11 3.50 1.64 4.54	2.43 2.01 1.73 0.84 1.23 4.54	
単 夫 成 そ の N. A.	44.89 64.17 54.29 62.98 48.04 59.22	18.36 9.85 14.60 10.00 15.81 14.56	26.53 20.00 23.91 23.68 20.73 17.47	12.24 8.35 9.54 7.36 8.00 10.67	8.16 10.74 11.42 12.28 13.34 13.59	22.44 33.43 43.22 40.70 50.51 35.92	2.04 2.08 2.47 1.57 3.28 3.88	2.04 2.08 1.06 1.40 1.02 3.88		

II 問4-(3) 魚料理が減っている理由

		1 値段が高い	2 下ごしらえ	3 住宅事情	4 保存	5 肉料理	6 鮮度が悪い	7 臭い	8 アラの処理	9 その他	N. A.
TOTAL		349	52	51	38	389	43	73	25	26	15
実 数	~29才	53	18	11	12	47	8	20	5	3	1
	30~39	102	17	12	10	100	13	20	5	9	1
	40~49	106	9	17	8	144	9	14	6	4	9
	50~59	61	5	6	5	71	9	15	5	9	3
	60~	23	2	5	1	24	4	3	4	1	1
	N. A.	4	1	0	2	3	0	1	0	0	0
	男	33	10	5	3	29	7	5	1	4	2
	女	307	40	46	31	355	36	67	24	22	12
	N. A.	9	2	0	4	5	0	1	0	0	1
	常 パ 自 家 そ の 他	勤 ト 管 事 他	60 58 58 153 10 10	20 9 5 14 3 1	11 11 2 25 1 1	21 2 2 9 0 4	79 63 70 151 15 11	14 4 4 19 1 1	22 10 7 27 5 2	5 3 2 10 5 0	8 4 4 8 2 0
1 2 3 4 5 N. A.	人 人 人 人 人	7 51 86 122 79 4	6 10 13 11 6 6	0 7 17 17 10 0	7 8 2 9 10 2	2 34 83 132 133 5	3 7 7 17 9 0	4 12 20 26 8 3	1 5 8 5 6 0	4 5 3 8 6 0	1 1 4 4 5 0
単 夫 成 そ の 他	身 み 子 人 他	6 47 157 83 52 4	6 10 25 5 5 1	0 6 24 15 6 0	7 7 12 3 6 3	1 32 172 83 89 12	3 4 16 8 12 0	4 10 34 15 9 1	0 5 9 7 4 0	4 2 4 5 10 1	0 2 5 5 2 1

TOTAL		5193	7.73	7.58	5.65	57.88	6.39	108.6	3.72	3.86	2.23	
~29才		4862	16.51	10.09	1.00	43.11	7.33	18.34	4.58	2.75	0.91	
30~39		5795	9.65	6.81	5.68	56.81	7.38	11.36	2.84	5.11	0.56	
40~49		5000	4.24	8.01	3.77	67.92	4.24	6.60	2.83	1.88	4.24	
50~59		5000	4.09	4.91	4.09	58.19	7.37	12.29	4.09	7.37	2.45	
60~		5227	4.54	11.36	2.27	54.54	9.09	6.81	9.09	2.27	2.27	
N. A.		44.44	11.11	0.00	22.22	33.33	0.00	11.11	0.00	0.00	0.00	
男		5000	15.15	7.57	4.54	43.93	10.60	7.57	15.1	6.06	3.03	
女		5203	6.77	7.79	5.25	60.16	6.10	11.35	4.06	3.72	2.03	
N. A.		56.25	12.50	0.00	25.00	31.25	0.00	6.25	0.00	0.00	6.25	
常 パ 自 家 そ の 他		勤 ト 管 事 他	37.03 55.76 56.86 59.76 35.71 50.00	12.34 8.65 4.90 5.46 10.71 5.00	6.79 10.57 1.96 9.76 3.57 5.00	12.96 1.92 1.96 3.51 0.00 20.00	48.76 60.57 68.62 58.98 53.57 55.00	8.64 3.84 3.92 7.42 3.57 5.00	13.58 9.61 6.86 10.54 17.85 10.00	3.08 2.88 1.96 3.90 17.85 0.00	4.93 3.84 3.92 3.12 7.14 0.00	1.85 2.88 2.94 1.17 7.14 5.00
1 2 3 4 5 N. A.	人 人 人 人 人	29.16 55.43 57.33 57.27 43.64 33.33	25.00 10.86 8.66 5.16 3.31 50.00	0.00 7.60 11.33 7.98 5.52 0.00	29.16 8.69 1.33 4.22 5.52 16.66	8.33 36.95 55.33 61.97 73.48 41.66	12.50 7.60 4.66 7.98 4.97 0.00	16.66 13.04 13.33 12.20 4.41 25.00	4.16 5.43 5.33 2.34 3.31 0.00	16.66 5.43 2.00 3.75 3.31 0.00	4.16 1.08 2.66 1.87 2.76 0.00	
単 夫 成 そ の 他	身 み 子 人 他	28.57 59.49 55.28 60.14 39.69 21.05	28.57 12.65 8.80 3.62 3.81 5.26	0.00 7.59 8.45 10.86 4.58 0.00	33.33 8.86 4.22 2.17 4.58 15.78	4.76 40.50 60.56 60.14 67.93 63.15	14.28 5.06 5.63 5.79 9.16 0.00	19.04 12.65 11.97 10.86 6.87 5.26	0.00 6.32 3.16 5.07 3.05 0.00	19.04 2.53 1.40 3.62 7.63 5.26	0.00 2.53 1.76 3.62 1.52 5.26	

II 問4-(4) 魚料理と肉料理の比率

		1 魚料理多	2 肉料理多	3 どちらとも	N. A.	計
	TOTAL	2,929	2,683	2,101	245	7,958
実	～29才	233	384	238	12	867
	30～39	657	759	593	21	2,030
	40～49	803	907	632	30	2,372
	50～59	808	422	447	40	1,717
	60～	374	177	169	33	753
	N. A.	54	34	22	109	219
数	男女	319	270	182	13	784
		2,526	2,354	1,877	117	6,874
	N. A.	84	59	42	115	300
(人)	常勤 パ 自 家 そ の 他	592 345 474 1,229 157 132	675 354 377 1,077 106 94	459 262 349 865 98 68	28 13 10 58 13 123	1,754 974 1,210 3,229 374 417
	1人	69	49	35	3	156
	2人	549	278	243	32	1,102
	3人	638	553	445	30	1,666
	4人	806	932	674	27	2,439
	5人	819	830	682	45	2,376
	N. A.	48	41	22	108	219
成	単身 夫婦 成との その子 の他	76 512 827 719 670 125	54 235 1,174 580 559 81	40 213 762 469 557 60	1 33 37 29 23 122	171 993 2,800 1,797 1,809 388

		3680	3371	2640	307	100.00
	TOTAL	3680	3371	2640	307	100.00
構	～29才	2687	4429	2745	138	100.00
	30～39	3236	3738	2921	103	100.00
	40～49	3385	3823	2654	126	100.00
	50～59	4705	2457	2603	232	100.00
	60～	4966	2350	2244	438	100.00
	N. A.	2465	1552	1004	49.77	100.00
成	男女	4068	3443	2321	165	100.00
		3674	3424	2730	170	100.00
	N. A.	2800	1967	1400	38.33	100.00
比	常勤 夫婦 成との その子 の他	33.75 35.42 39.17 38.06 41.97 31.65	38.48 36.34 31.15 33.35 28.34 22.54	26.16 26.89 28.84 26.78 26.20 16.30	1.59 1.33 0.82 1.79 3.47 29.49	100.00 100.00 100.00 100.00 100.00 100.00
	1人	44.23	31.41	22.43	1.92	100.00
	2人	49.81	25.22	22.05	2.90	100.00
	3人	38.29	33.19	26.71	1.80	100.00
	4人	33.04	38.21	27.63	1.10	100.00
	5人	34.46	34.93	28.70	1.89	100.00
	N. A.	21.92	18.72	10.05	49.31	100.00
(%)	単身 夫婦 成との その子 の他	44.44 51.56 29.53 40.01 37.03 32.21	31.57 23.66 41.92 32.27 30.90 20.87	23.39 21.45 27.21 26.09 30.79 15.46	0.58 3.32 1.32 1.61 1.27 31.44	100.00 100.00 100.00 100.00 100.00 100.00

II 問4-(5) 肉料理が多い理由

		1 料理が簡単	2 家族の要望	3 栄養価	4 安 価	5 その他	N. A.
実 数	TOTAL	801	1,782	367	806	90	41
	~29才	160	198	54	93	19	9
	30~39	237	518	80	246	26	9
	40~49	216	675	125	278	30	10
	50~59	117	271	66	127	8	7
	60~	64	100	41	51	4	4
	N. A.	7	20	1	11	3	2
	男	110	137	38	76	11	8
	女	682	1,616	318	709	76	29
	N. A.	9	29	11	21	3	4
人	常 - 勤	255	412	85	183	32	14
	パ - ト	108	235	43	115	11	5
	自 家	91	272	60	112	12	5
	そ の	288	751	143	344	27	10
	他	35	61	25	22	4	3
	N. A.	24	51	11	30	4	4
	1 人	31	11	12	12	4	0
	2 人	111	128	39	85	14	10
	3 人	181	352	81	169	16	9
	4 人	241	676	121	285	25	10
5 人	225	594	110	242	30	9	
N. A.	12	21	4	13	1	3	
成 比 (%)	単 身	36	13	11	16	3	0
	夫 婦 の	96	101	37	72	10	8
	成 婦 と	326	835	144	362	34	13
	そ の	161	393	97	183	11	6
	他	162	392	74	152	24	7
	N. A.	20	48	4	21	8	7

構 成 比 (%)	TOTAL	2985	6641	1367	3004	335	152
	~29才	4166	5156	1406	2421	494	234
	30~39	3122	6824	1054	3241	342	118
	40~49	2381	7442	1378	3065	330	110
	50~59	2772	6421	1563	3009	189	165
	60~	3615	5649	2316	2881	225	225
	N. A.	2058	5882	294	3235	882	588
	男	4074	5074	1407	2814	407	296
	女	2897	6864	1350	3011	322	123
	N. A.	1525	4915	1864	3559	508	677
成 比 (%)	常 - 勤	3777	6103	1259	2711	474	207
	パ - ト	3050	6638	1214	3248	310	141
	自 家	2413	7214	1591	2970	318	132
	そ の	2674	6973	1327	3194	250	092
	他	3301	5754	2358	2075	377	283
	N. A.	2553	5425	1170	3191	425	425
	1 人	6326	2244	2448	2448	816	000
	2 人	3992	4604	1402	3057	503	359
	3 人	3273	6365	1464	3056	289	162
	4 人	2585	7253	1298	3057	268	107
5 人	2710	7156	1325	2915	361	108	
N. A.	2926	5121	975	3170	243	731	
成 比 (%)	単 身	6666	2407	2037	2962	555	000
	夫 婦 の	4085	4297	1574	3063	425	340
	成 婦 と	2776	7112	1226	3083	289	110
	そ の	2775	6775	1672	3155	189	103
	他	2898	7012	1323	2719	429	125
	N. A.	2469	5925	493	2592	987	864

II 問4-(6) 今後の動向

		1 増やす	2 思っていない	3 減らす	N. A.	計
実 数	TOTAL	2,626	4,744	77	511	7,958
	~29才	264	560	22	21	867
	30~39	644	1,298	12	76	2,030
	40~49	858	1,400	20	94	2,372
	50~59	562	1,008	19	128	1,717
	60~	268	412	2	71	753
	N. A.	30	66	2	121	219
	男	263	467	9	45	784
	女	2,299	4,173	64	338	6,874
	N. A.	64	104	4	128	299
数	常 パ 自 家 そ の N. A.	504 321 413 1,142 134 112	1,167 603 729 1,889 208 148	23 8 13 21 2 10	60 42 55 177 30 147	1,754 974 1,210 3,229 374 417
	勤 ト 営 事 他 の N. A.	504 321 413 1,142 134 112	1,167 603 729 1,889 208 148	23 8 13 21 2 10	60 42 55 177 30 147	1,754 974 1,210 3,229 374 417
	1 人	44	90	1	21	156
	2 人	373	619	22	88	1,102
	3 人	526	1,033	26	81	1,666
	4 人	870	1,456	18	95	2,439
	5 人	778	1,484	9	105	2,376
	N. A.	35	62	1	121	219
	単 夫 成 そ の N. A.	52 340 1,010 610 520 94	106 552 1,669 1,057 1,217 143	0 23 20 22 9 3	13 78 101 108 63 148	171 993 2,800 1,797 1,809 388
	身 み 子 人 他 の N. A.	52 340 1,010 610 520 94	106 552 1,669 1,057 1,217 143	0 23 20 22 9 3	13 78 101 108 63 148	171 993 2,800 1,797 1,809 388

		TOTAL	33.00	59.61	0.97	6.42	100.00
構 成 比 (%)	TOTAL	33.00	59.61	0.97	6.42	100.00	
	~29才	30.44	64.59	2.53	2.42	100.00	
	30~39	31.72	63.94	0.59	3.74	100.00	
	40~49	36.17	59.02	0.84	3.96	100.00	
	50~59	32.75	58.74	1.10	7.40	100.00	
	60~	35.59	54.71	0.26	9.42	100.00	
	N. A.	13.69	30.13	0.91	55.25	100.00	
	男	33.54	59.56	1.14	5.73	100.00	
	女	33.44	60.71	0.93	4.90	100.00	
	N. A.	21.40	34.44	1.33	42.80	100.00	
成 比 (%)	常 パ 自 家 そ の N. A.	28.73 32.95 34.13 35.37 35.82 26.85	66.53 61.90 60.24 58.51 55.61 35.49	1.31 0.82 1.07 0.65 0.53 2.39	3.42 4.31 4.54 5.45 8.02 35.25	100.00 100.00 100.00 100.00 100.00 100.00	
	勤 ト 営 事 他 の N. A.	28.73 32.95 34.13 35.37 35.82 26.85	66.53 61.90 60.24 58.51 55.61 35.49	1.31 0.82 1.07 0.65 0.53 2.39	3.42 4.31 4.54 5.45 8.02 35.25	100.00 100.00 100.00 100.00 100.00 100.00	
	1 人	28.20	57.69	0.64	13.46	100.00	
	2 人	33.84	56.17	1.99	7.98	100.00	
	3 人	31.57	62.00	1.56	4.86	100.00	
	4 人	35.68	59.68	0.73	3.89	100.00	
	5 人	32.74	62.45	0.37	4.41	100.00	
	N. A.	16.43	28.31	0.45	54.79	100.00	
	単 夫 成 そ の N. A.	30.40 34.23 36.07 33.96 28.74 24.22	61.98 55.58 59.60 58.85 67.27 36.85	0.00 2.31 0.71 1.22 0.49 0.77	7.60 7.85 3.60 5.95 3.48 38.14	100.00 100.00 100.00 100.00 100.00 100.00	
	身 み 子 人 他 の N. A.	30.40 34.23 36.07 33.96 28.74 24.22	61.98 55.58 59.60 58.85 67.27 36.85	0.00 2.31 0.71 1.22 0.49 0.77	7.60 7.85 3.60 5.95 3.48 38.14	100.00 100.00 100.00 100.00 100.00 100.00	

II 問5-(1) 魚屋への要望

		1 鮮度多く	2 閉店時間	3 調理サービス	4 選べるように	5 パック	6 冷凍品	7 加工食品	8 雰囲気	9 その他	N. A.
TOTAL		3,922	858	2,396	1,453	461	674	757	1,048	265	1,148
実 数	~29 ⁺	369	121	292	200	70	76	85	123	26	102
	30~39	1,006	250	661	377	129	187	239	254	64	209
	40~49	1,235	211	672	436	117	201	209	322	92	331
	50~59	886	206	533	270	85	132	156	229	56	256
	60~	375	63	212	153	49	72	56	103	23	119
	N. A.	51	7	26	17	11	6	12	17	4	131
	男	389	119	198	177	65	57	74	140	38	75
	女	3,460	720	2,152	1,239	382	608	667	878	222	928
	N. A.	73	19	46	37	14	9	16	30	5	145
	常 パ 自 家 そ の 他 N. A.	勤 ト 営 事 他 N. A.	878 489 637 1,639 162 117	279 117 120 271 45 26	570 335 316 991 101 83	350 185 172 610 75 61	116 62 60 174 29 20	113 95 106 310 33 17	145 126 141 271 46 28	270 138 145 399 46 50	63 26 41 102 25 8
1 2 3 4 5 N. A.	人 人 人 人 人 N. A.	44 545 793 1,256 1,238 46	24 133 198 245 245 13	50 299 545 745 731 26	27 178 328 480 424 16	22 70 109 128 121 11	7 89 128 248 197 5	10 81 175 233 247 11	30 142 247 309 303 17	2 36 48 87 88 4	35 173 208 295 305 132
単 夫 成 そ の 他 N. A.	身 子 人 他 N. A.	54 500 1,390 917 949 112	29 115 313 209 167 25	57 266 859 588 543 83	30 155 539 397 291 41	21 76 162 104 85 13	7 80 260 149 157 21	13 69 313 161 174 27	36 125 361 262 224 40	4 35 90 55 73 8	28 153 321 211 256 179

TOTAL		4928	1078	3010	1825	579	846	951	1316	332	5981
構 成 比 (%)	~29 ⁺	4256	1395	3367	2306	807	876	980	1418	299	1176
	30~39	4955	1231	3256	1857	635	921	1177	1251	315	1029
	40~49	5206	889	2833	1838	493	847	881	1357	387	1395
	50~59	5160	1199	3104	1572	495	768	908	1333	326	1490
	60~	4980	836	2815	2031	650	956	743	1367	305	1580
	N. A.	2328	319	1187	776	502	273	547	776	182	1442
	男	4961	1517	2525	2257	829	727	943	1785	484	956
	女	5033	1047	3130	1802	555	884	970	1277	322	1350
	N. A.	2441	635	1538	1204	468	301	535	969	167	4849
	常 パ 自 家 そ の 他 N. A.	勤 ト 営 事 他 N. A.	5005 6158 5264 5075 4331 2805	1590 1473 991 839 1203 623	3249 4219 2611 3069 2700 1990	1995 2329 1421 1889 2005 1462	661 780 495 538 775 479	644 1196 876 960 882 407	826 1586 1165 839 1229 671	1539 1738 1198 1235 1229 1199	359 327 338 315 668 191
1 2 3 4 5 N. A.	人 人 人 人 人 N. A.	2820 4945 4759 5149 5210 2054	1538 1206 1188 1004 1031 639	3205 2713 3271 3054 3076 1187	1730 1615 1968 1968 1784 730	1410 635 654 524 509 502	448 807 768 1016 829 228	641 735 1050 955 1039 502	1923 1288 1482 1266 1275 776	128 326 288 356 370 182	2243 1569 1248 1209 1283 6027
単 夫 成 そ の 他 N. A.	身 子 人 他 N. A.	3157 5035 4964 5102 5245 2886	1695 1158 1117 1163 923 644	3333 2678 3067 3272 3001 2139	1754 1560 1925 2209 1608 1056	1228 765 578 578 469 335	409 805 928 829 867 541	760 694 1117 895 961 695	2105 1258 1289 1457 1238 1030	233 352 321 306 403 206	1637 1540 1146 1174 1415 4613

アンケート調査集計結果表

(聞き取り調査)

I 問1-(1) 魚を買う時、良く利用する店(一番)

		1	2	3	4	5	6	7	N.A.	計
		魚屋	総合食料品店	スーパー	デパート	生・農協	小売市場内	その他		
実数	TOTAL	662	69	417	3	55	92	8	133	1,439
	~29才	64	12	80	0	9	4	0	25	194
	30~39	214	19	151	1	12	15	0	29	441
	40~49	165	14	86	1	14	21	3	28	332
	50~59	129	19	54	1	7	21	4	27	262
	60~	76	2	39	0	13	29	1	9	169
	N.A.	12	3	7	0	0	2	0	15	41
	男女	56	8	52	0	8	12	0	23	159
	N.A.	587	56	353	3	46	78	8	96	1,227
		19	5	12	0	1	2	0	14	53
数	常	120	20	123	0	18	9	0	27	317
	パ	81	9	92	1	0	12	5	29	229
	自	114	13	33	1	3	5	0	14	183
	家	281	20	121	1	24	55	3	40	545
	そ	33	2	33	0	8	6	0	7	89
	の	33	5	15	0	2	5	0	16	76
	N.A.									
	動	10	1	24	0	2	2	0	16	55
	ト	76	4	49	1	11	26	0	25	192
	営	142	17	109	0	9	19	3	25	324
事	208	26	130	1	16	21	2	30	434	
他	198	17	94	1	14	21	3	23	371	
N.A.	28	4	11	0	3	3	0	14	63	
(人)	単	14	1	24	0	3	2	0	20	64
	夫	68	4	48	0	8	21	0	19	168
	婦	245	29	176	2	13	21	1	37	524
	成	177	18	79	0	12	24	3	30	343
	そ	127	12	76	1	17	20	4	11	268
	の	31	5	14	0	2	4	0	16	72
	N.A.									
	身	14	1	24	0	3	2	0	20	64
	み	68	4	48	0	8	21	0	19	168
	子	245	29	176	2	13	21	1	37	524
人	177	18	79	0	12	24	3	30	343	
他	127	12	76	1	17	20	4	11	268	
N.A.	31	5	14	0	2	4	0	16	72	

		TOTAL	4600	479	2897	0.20	382	639	0.55	2105	100.00
構成	TOTAL	4600	479	2897	0.20	382	639	0.55	2105	100.00	
	~29才	3298	618	4123	0.00	463	206	0.00	1288	100.00	
	30~39	4852	430	3424	0.22	272	340	0.00	657	100.00	
	40~49	4969	421	2590	0.30	421	632	0.90	843	100.00	
	50~59	4923	725	2061	0.38	267	801	1.52	1030	100.00	
	60~	4497	118	2307	0.00	769	1715	0.59	532	100.00	
	N.A.	3414	731	1707	0.00	0.00	487	0.00	3658	100.00	
	男女	3542	503	3270	0.00	503	754	0.00	1446	100.00	
	N.A.	4784	456	2876	0.24	374	635	0.65	782	100.00	
		3584	943	2264	0.00	188	377	0.00	2641	100.00	
成	常	3785	630	3880	0.00	567	283	0.00	851	100.00	
	パ	3537	393	4017	0.43	0.00	524	2.18	1266	100.00	
	自	6229	710	1803	0.54	163	273	0.00	765	100.00	
	家	5155	366	2220	0.18	440	1009	0.55	733	100.00	
	そ	3707	224	3707	0.00	898	674	0.00	786	100.00	
	の	4342	657	1973	0.00	263	657	0.00	924	100.00	
	N.A.										
	動	1818	181	4363	0.00	263	363	0.00	2909	100.00	
	ト	3958	208	2552	0.52	572	1354	0.00	1302	100.00	
	営	4382	524	3364	0.00	277	586	0.92	771	100.00	
事	4792	599	2995	0.23	368	483	0.46	691	100.00		
他	5336	458	2533	0.26	377	566	0.80	619	100.00		
N.A.	4444	634	1746	0.00	476	476	0.00	2222	100.00		
(%)	単	2187	156	3750	0.00	468	312	0.00	3125	100.00	
	夫	4047	238	2857	0.00	476	1250	0.00	1130	100.00	
	婦	4675	553	3358	0.38	248	400	0.19	706	100.00	
	成	5160	524	2303	0.00	349	699	0.87	874	100.00	
	そ	4738	447	2835	0.37	634	746	1.49	410	100.00	
	の	4305	694	1944	0.00	277	555	0.00	2222	100.00	
	N.A.										
	身	2187	156	3750	0.00	468	312	0.00	3125	100.00	
	み	4047	238	2857	0.00	476	1250	0.00	1130	100.00	
	子	4675	553	3358	0.38	248	400	0.19	706	100.00	
人	5160	524	2303	0.00	349	699	0.87	874	100.00		
他	4738	447	2835	0.37	634	746	1.49	410	100.00		
N.A.	4305	694	1944	0.00	277	555	0.00	2222	100.00		

I 問1-(1) 魚を買う時、良く利用する店 (二番)

		1	2	3	4	5	6	7	N. A.	計
		魚屋	総合食料品店	スーパー	デパート	生・農協	小売市場内	その他		
実	TOTAL	247	161	385	36	98	89	10	413	1,439
	~29才	56	24	62	5	15	7	4	21	194
	30~39	88	55	137	10	21	23	3	104	441
	40~49	53	44	85	8	24	14	0	104	332
	50~59	22	29	60	10	21	27	1	92	262
	60~	26	7	36	3	15	14	1	67	169
	N. A.	2	2	5	0	2	4	1	25	41
	男女	29	18	35	6	14	13	0	44	159
	N. A.	213	140	345	30	79	72	10	338	1,227
		5	3	5	0	5	4	0	31	53
数	常パ	72	33	86	13	31	19	3	60	317
	一	57	29	59	9	7	5	2	61	229
	動ト	18	30	46	6	5	14	1	63	183
	自家	79	58	164	7	42	31	3	161	545
	その	17	6	21	1	10	13	0	21	89
	N. A.	4	5	9	0	3	7	1	47	76
	1	16	3	8	1	4	4	0	19	55
	2	20	14	49	5	16	14	0	74	192
	3	65	40	83	10	22	31	1	72	324
	4	85	57	132	10	29	13	2	106	434
5	59	46	106	9	24	21	6	100	371	
N. A.	2	1	7	1	3	6	1	42	63	
(人)	単夫	17	4	12	1	4	2	0	24	64
	婦の	19	12	42	4	17	15	0	59	168
	子と	103	74	156	16	31	28	2	114	524
	成人	53	35	78	8	28	32	3	106	343
	その他	52	34	88	6	14	6	4	64	268
	N. A.	3	2	9	1	4	6	1	46	72

		TOTAL	17.16	11.18	26.75	2.50	6.81	6.18	0.69	28.70	100.00
構	TOTAL	17.16	11.18	26.75	2.50	6.81	6.18	0.69	28.70	100.00	
	~29才	12.37	3.195	2.57	7.73	3.60	2.06	10.82	28.86	100.00	
	30~39	12.47	3.106	2.26	4.76	5.21	0.68	23.58	19.95	100.00	
	40~49	13.25	2.560	2.40	7.22	4.21	0.00	31.32	15.96	100.00	
	50~59	11.06	2.290	3.81	8.01	10.30	0.38	35.11	8.39	100.00	
	60~	4.14	2.130	1.77	8.87	8.28	0.59	39.64	15.38	100.00	
	N. A.	4.87	1.219	0.00	4.87	9.75	2.43	4.87	60.97	100.00	
	男女	18.23	11.32	22.01	3.77	8.80	8.17	0.00	27.67	100.00	
	N. A.	17.35	11.40	28.11	2.44	6.43	5.86	0.81	27.54	100.00	
		9.43	5.66	9.43	0.00	9.43	7.54	0.00	58.49	100.00	
成	常パ	22.71	10.41	27.12	4.10	9.77	5.99	0.94	18.92	100.00	
	一	24.89	12.66	25.76	3.93	3.05	2.18	0.87	26.63	100.00	
	動ト	9.83	16.39	25.13	3.27	2.73	7.65	0.54	34.42	100.00	
	自家	14.49	10.64	30.09	1.28	7.70	5.68	0.55	29.54	100.00	
	その	19.10	6.74	23.59	1.12	11.23	14.60	0.00	23.59	100.00	
	N. A.	5.26	6.57	11.84	0.00	3.94	9.21	1.31	61.84	100.00	
	1	29.09	5.45	14.54	1.81	7.27	7.27	0.00	34.54	100.00	
	2	10.41	7.29	25.52	2.60	8.33	7.29	0.00	38.54	100.00	
	3	20.06	12.34	25.61	3.08	6.79	9.56	0.30	22.22	100.00	
	4	19.58	13.13	30.41	2.30	6.68	2.99	0.46	24.42	100.00	
5	15.90	12.39	28.57	2.42	6.46	5.66	1.61	26.95	100.00		
N. A.	3.17	1.58	11.11	1.58	4.76	9.52	1.58	66.66	100.00		
(%)	単夫	26.56	6.25	18.75	1.56	6.25	3.12	0.00	37.50	100.00	
	婦の	11.30	7.14	25.00	2.38	10.11	8.92	0.00	35.11	100.00	
	子と	19.65	14.12	29.77	3.05	5.91	5.34	0.38	21.75	100.00	
	成人	15.45	10.20	22.74	2.33	8.16	9.32	0.87	30.90	100.00	
	その他	19.40	12.68	32.83	2.23	5.22	2.23	1.49	23.88	100.00	
	N. A.	4.16	2.77	12.50	1.38	5.55	8.33	1.38	63.88	100.00	

I 問1-(2) 一番良く利用する店の利用理由

		1	2	3	4	5	6	7	8	9	10
		昔から	近く	調理サービス	鮮度	種類多	他食品	衛生的	安価	気軽	営業時間
実数	TOTAL	103	477	176	282	206	283	80	158	170	66
	~29才	15	61	19	50	18	29	10	24	13	25
	30~39	23	145	58	147	64	115	25	54	74	18
	40~49	23	126	39	111	51	67	12	44	47	13
	50~59	23	87	44	95	45	34	17	25	19	6
	60~	16	50	13	70	25	35	13	10	16	3
	N. A.	3	8	3	9	3	3	3	1	1	1
	男女	13	59	18	48	28	20	15	26	15	1
	N. A.	87	408	155	424	168	255	60	130	152	62
		3	10	3	10	10	8	5	2	3	3
数	常バ	22	114	25	86	47	61	17	39	36	24
	一	6	71	20	65	27	72	9	26	37	16
	動ト	16	72	32	70	28	21	13	17	19	5
	自家	51	183	83	210	77	101	32	58	65	14
	その	5	24	8	26	16	21	3	13	10	4
N. A.	3	13	8	25	11	7	6	5	3	3	
(人)	1	0	16	5	4	4	10	0	5	6	7
	2	14	57	17	65	31	34	14	20	22	6
	3	16	98	48	110	42	71	27	40	28	13
	4	34	150	60	148	67	93	21	55	67	15
	5	35	145	39	139	54	72	15	33	45	20
N. A.	4	11	7	16	8	3	3	5	2	5	
成	単夫	0	21	3	7	5	13	0	5	7	7
	夫婦	15	55	16	58	23	30	8	21	23	6
	の	31	177	78	175	84	134	32	58	77	21
	と	28	118	36	125	51	54	15	41	27	15
	身	26	93	37	97	34	46	19	26	33	13
N. A.	3	13	6	20	9	6	6	7	3	4	

		TOTAL	7.15	33.14	12.23	33.49	14.31	19.66	5.55	10.97	11.81	4.58
構成	TOTAL	7.73	31.44	9.79	25.77	9.27	14.94	5.15	12.37	6.70	12.88	
	~29才	5.21	32.87	13.15	33.33	14.51	26.07	5.66	12.24	16.78	4.08	
	30~39	6.92	37.95	11.74	33.43	15.36	20.18	3.61	13.25	14.15	3.91	
	40~49	8.77	33.20	16.79	36.25	17.17	12.97	6.48	9.54	7.25	2.29	
	50~59	9.46	29.58	7.69	41.42	14.79	20.71	7.69	5.91	9.46	1.77	
	60~	7.31	19.51	7.31	21.95	7.31	7.31	7.31	2.43	2.43	2.43	
	N. A.											
	男女	8.17	37.10	11.32	30.18	17.61	12.57	9.43	16.35	9.43	0.62	
	N. A.	7.09	33.25	12.63	34.55	13.69	20.78	4.88	10.59	12.38	5.05	
		5.66	18.86	5.66	18.86	18.86	15.09	9.43	3.77	5.66	5.66	
成	常バ	6.94	35.96	7.88	27.12	14.82	19.24	5.36	12.30	11.35	7.57	
	一	2.62	31.00	8.73	28.38	11.79	31.44	3.93	11.35	16.15	6.98	
	動ト	8.74	39.34	17.48	38.25	15.30	11.47	7.10	9.28	10.38	2.73	
	自家	9.35	33.57	15.22	38.53	14.12	18.53	5.87	10.64	11.92	2.56	
	その	5.61	26.96	8.98	29.21	17.97	23.59	3.37	14.60	11.23	4.49	
N. A.	3.94	17.10	10.52	32.89	14.47	9.21	7.89	6.57	3.94	3.94		
比	1	0.00	29.09	9.09	7.27	7.27	18.18	0.00	9.09	10.90	12.72	
	2	7.29	29.68	8.85	33.85	16.14	17.70	7.29	10.41	11.45	3.12	
	3	4.93	30.24	14.81	33.95	12.96	21.91	8.33	12.34	8.64	4.01	
	4	7.83	34.56	13.82	34.10	15.43	21.42	4.83	12.67	15.43	3.45	
	5	9.43	39.08	10.51	37.46	14.55	19.40	4.04	8.89	12.12	5.39	
N. A.	6.34	17.46	11.11	25.39	12.69	4.76	4.76	7.93	3.17	7.93		
(%)	単夫	0.00	32.81	4.68	10.93	7.81	20.31	0.00	7.81	10.93	10.93	
	夫婦	8.92	32.73	9.52	34.52	13.69	17.85	4.76	12.50	13.69	3.57	
	の	5.91	33.77	14.88	33.39	16.03	25.57	6.10	11.06	14.69	4.00	
	と	8.16	34.40	10.49	36.44	14.86	15.74	4.37	11.95	7.87	4.37	
	身	9.70	34.70	13.80	36.19	12.68	17.16	7.08	9.70	12.31	4.85	
N. A.	4.16	18.05	8.33	27.77	12.50	8.33	8.33	9.72	4.16	5.55		

I 問1-(3) 購入回数

		1 毎 日	2 週 2~3 回	3 週 1 回	4 1 週間以上	5 買わない	N. A.	計	
TOTAL		396	739	189	35	7	73	1439	
実	~29才	27	116	33	9	3	6	194	
	30~39	107	250	54	8	1	21	441	
	40~49	110	157	37	8	0	20	332	
	50~59	86	117	34	9	3	13	262	
	60~	55	80	29	0	0	5	169	
	N. A.	11	19	2	1	0	8	41	
	男	44	66	31	9	3	6	159	
	女	337	650	155	24	4	57	1227	
	N. A.	15	23	3	2	0	10	53	
	数	常パ 勤 自家 営 その の N. A. 他	96 50 65 148 17 20	149 131 88 297 40 34	41 26 16 78 24 4	17 7 3 2 5 1	2 3 1 0 1 0	12 12 10 20 2 17	317 229 183 545 89 76
(人)		1 人	9	14	16	11	3	2	55
		2 人	55	87	38	7	2	3	192
		3 人	80	182	45	5	0	12	324
		4 人	106	243	52	7	2	24	434
	5 人	135	180	34	4	0	18	371	
N. A.	11	33	4	1	0	14	63		
成	単夫 身 夫 婦 の 成 婦 と そ の N. A. 他	10 51 123 114 82 16	19 78 308 168 132 34	16 32 63 37 36 5	12 3 9 5 5 1	4 1 0 2 0 0	3 3 21 17 13 16	64 168 524 343 268 72	

		27.51	51.35	13.13	2.43	0.48	5.07	100.00	
TOTAL		27.51	51.35	13.13	2.43	0.48	5.07	100.00	
構	~29才	30.9	13.91	5.979	17.01	4.63	1.54	100.00	
	30~39	4.76	24.26	5.668	12.24	1.81	0.22	100.00	
	40~49	6.02	33.13	4.728	11.14	2.40	0.00	100.00	
	50~59	4.96	32.82	4.465	12.97	3.43	1.14	100.00	
	60~	2.95	32.54	4.733	17.15	0.00	0.00	100.00	
	N. A.	1.951	2.682	4.634	4.87	2.43	0.00	100.00	
	男	27.67	41.50	1.949	5.66	1.88	3.77	100.00	
	女	27.46	52.97	12.63	1.95	0.32	4.64	100.00	
	N. A.	28.30	43.39	5.66	3.77	0.00	1.886	100.00	
	成	常パ 勤 自家 営 その の N. A. 他	30.28 21.83 35.51 27.15 19.10 26.31	47.00 57.20 48.08 54.49 44.94 44.73	12.93 11.35 8.74 14.31 26.96 5.26	5.36 3.05 1.63 0.36 5.61 1.31	0.63 1.31 0.54 0.00 1.12 0.00	3.78 5.24 5.46 3.66 2.24 2.236	100.00 100.00 100.00 100.00 100.00 100.00
比		1 人	16.36	25.45	2.909	20.00	5.45	3.63	100.00
		2 人	28.64	45.31	1.979	3.64	1.04	1.56	100.00
		3 人	24.69	56.17	1.388	1.54	0.00	3.70	100.00
		4 人	24.42	55.99	1.198	1.61	0.46	5.52	100.00
	5 人	36.38	48.51	9.16	1.07	0.00	4.85	100.00	
N. A.	17.46	52.38	6.34	1.58	0.00	2.222	100.00		
(%)	単夫 身 夫 婦 の 成 婦 と そ の N. A. 他	15.62 30.35 23.47 33.23 30.59 22.22	29.68 46.42 58.77 48.97 49.25 47.22	2.500 1.904 1.202 1.078 1.343 6.94	18.75 1.78 1.71 1.45 1.86 1.38	6.25 0.59 0.00 0.58 0.00 0.00	4.68 1.78 4.00 4.95 4.85 2.222	100.00 100.00 100.00 100.00 100.00 100.00	

I 問2-(1) 一回の購入金額

		1 200円未満	2 200~	3 300~	4 500~	5 1,000~	6 2,000円以上	N. A.	計
実 数	TOTAL	15	51	259	751	251	39	73	1,439
	~29才	4	7	37	111	19	7	9	194
	30~39	1	15	74	249	75	11	16	441
	40~49	3	9	52	169	69	11	19	332
	50~59	0	11	42	128	64	6	11	262
	60	6	7	48	75	23	2	8	169
	N. A.	1	2	6	19	1	2	10	41
	男	0	10	36	73	22	9	9	159
	女	14	39	217	653	224	27	53	1,227
	N. A.	1	2	6	25	5	3	11	53
常 パ 自 家 そ の 他 N. A.	勤 ト 営 事 他	2	15	57	162	53	14	14	317
	一	0	7	38	144	28	4	8	229
	0	0	10	20	96	38	9	10	183
	5	5	13	101	283	113	10	20	545
	N. A.	3	3	15	29	8	1	17	76
1 2 3 4 5 N. A.	人 人 人 人 人	3	3	17	23	5	0	4	55
	2	2	8	46	106	21	1	8	192
	5	11	73	159	59	6	11	324	
	1	14	69	248	74	10	18	434	
	N. A.	3	2	14	22	8	1	13	63
単 夫 夫 成 そ の 他 N. A.	身 み 子 人 他	3	2	21	28	6	0	4	64
	婦 の と	2	8	38	97	17	1	5	168
	4	16	87	298	82	13	24	524	
	0	13	57	171	79	11	12	343	
	N. A.	2	10	38	132	62	13	11	268
	4	2	18	25	5	1	17	72	

		10.4	35.4	17.99	52.18	17.44	2.71	5.07	100.00
構 成 比 (%)	TOTAL	10.4	35.4	17.99	52.18	17.44	2.71	5.07	100.00
	~29才	2.06	3.60	19.07	57.21	9.79	3.60	4.63	100.00
	30~39	0.22	3.40	16.78	56.46	17.00	2.49	3.62	100.00
	40~49	0.90	2.71	15.66	50.90	20.78	3.31	5.72	100.00
	50~59	0.00	4.19	16.03	48.85	24.42	2.29	4.19	100.00
	60	3.55	4.14	28.40	44.37	43.60	1.18	4.73	100.00
	N. A.	2.43	4.87	14.63	46.34	2.43	4.87	24.39	100.00
	男	0.00	6.28	22.64	45.91	13.83	5.66	5.66	100.00
	女	1.14	3.17	17.68	53.21	18.25	2.20	4.31	100.00
	N. A.	1.88	3.77	11.32	47.16	9.43	5.66	20.75	100.00
常 パ 自 家 そ の 他 N. A.	勤 ト 営 事 他	0.63	4.73	17.98	51.10	16.71	4.41	4.41	100.00
	一	0.00	3.05	16.59	62.88	12.22	1.74	3.49	100.00
	0.00	5.46	10.92	52.45	20.76	4.91	5.46	100.00	
	0.91	2.38	18.53	51.92	20.73	1.83	3.66	100.00	
	N. A.	5.61	3.37	31.46	41.57	12.35	1.12	4.49	100.00
	3.94	3.94	19.73	38.15	10.52	1.31	2.236	100.00	
1 2 3 4 5 N. A.	人 人 人 人 人	5.45	5.45	30.90	41.81	9.09	0.00	7.27	100.00
	1.04	4.16	23.95	55.20	10.93	0.52	4.16	100.00	
	1.54	3.39	22.53	49.07	18.20	1.85	3.39	100.00	
	0.23	3.22	15.89	57.14	17.05	2.30	4.14	100.00	
	N. A.	0.26	3.50	10.78	52.02	22.64	5.66	5.12	100.00
	4.76	3.17	22.22	34.92	12.69	1.58	20.63	100.00	
単 夫 夫 成 そ の 他 N. A.	身 み 子 人 他	4.68	3.12	32.81	43.75	9.37	0.00	6.25	100.00
	1.19	4.76	22.61	57.73	10.11	0.59	2.97	100.00	
	0.76	3.05	16.60	56.87	15.64	2.48	4.58	100.00	
	0.00	3.79	16.61	49.85	23.03	3.20	3.49	100.00	
	N. A.	0.74	3.73	14.17	49.25	23.13	4.85	4.10	100.00
	5.55	2.77	25.00	34.72	6.94	1.38	23.61	100.00	

I 問2-(2) 鮮度と価格以外の考慮点

		1 手間がかからない	2 料理易	3 魚屋の すすめ	4 旬のもの	5 栄養化	6 食べ易い	7 食べな れている	8 その他	N. A.
実 数 (人)	TOTAL	250	396	308	468	381	185	369	12	50
	~29 ⁺	40	57	38	62	33	36	60	3	2
	30~39	79	142	103	147	83	54	125	5	15
	40~49	63	97	74	100	105	38	84	1	11
	50~59	41	60	61	88	85	35	56	2	6
	60~	21	30	23	68	61	21	37	1	5
	N. A.	6	10	9	3	14	1	7	0	11
	男女	31	40	37	65	42	19	33	1	3
	N. A.	209	343	262	398	320	161	326	11	37
	常 バ 自 家 そ の 他 N. A.	10	13	9	5	19	5	10	0	10
勤 ト 管 事 他 N. A.	62	104	59	94	83	44	84	1	9	
1 人	47	65	54	70	41	38	73	0	6	
2 人	32	49	48	59	56	24	50	3	2	
3 人	87	138	120	207	147	65	133	5	20	
4 人	14	21	9	28	31	12	17	1	0	
5 人	8	19	18	10	23	2	12	2	13	
N. A.	9	18	12	14	11	7	16	0	1	
1 人	22	43	46	75	57	26	40	1	5	
2 人	63	100	69	96	79	39	76	1	6	
3 人	88	125	94	143	111	68	114	4	16	
4 人	63	101	71	134	102	43	114	2	10	
5 人	5	9	16	6	21	2	9	4	12	
N. A.	12	21	16	18	8	9	20	0	1	
単 夫 成 そ の 他 N. A.	21	36	40	66	52	21	37	1	4	
身 み 子 人 他 N. A.	109	166	116	166	113	80	140	3	20	
1 人	58	91	71	112	101	43	79	3	8	
2 人	42	71	48	98	83	29	83	3	4	
3 人	8	11	17	8	24	3	10	2	13	

		TOTAL	17.37	27.51	21.40	32.52	26.47	12.85	25.64	0.83	3.47
構 成 比 (%)	TOTAL	2061	2938	1958	3195	1701	1855	3092	154	1.03	
	~29 ⁺	17.91	32.19	23.35	33.33	18.82	12.24	28.34	1.13	3.40	
	30~39	18.97	29.21	22.28	30.12	31.62	11.44	25.30	0.30	3.31	
	40~49	15.64	22.90	23.28	33.58	32.44	13.35	21.37	0.76	2.29	
	50~59	12.42	17.75	13.60	40.23	36.09	12.42	21.89	0.59	2.95	
	60~	14.63	24.39	21.95	7.31	34.14	2.43	17.07	0.00	2.682	
	N. A.	19.49	25.15	23.27	40.88	26.41	11.94	20.75	0.62	1.88	
	男女	17.03	27.95	21.35	32.43	26.07	13.12	26.56	0.89	3.01	
	N. A.	18.86	24.52	16.98	9.43	35.84	9.43	18.86	0.00	1.886	
	勤 ト 管 事 他 N. A.	19.55	32.80	18.61	29.65	26.18	13.88	26.49	0.31	2.83	
1 人	20.52	28.38	23.58	30.56	17.90	16.59	31.87	0.00	2.62		
2 人	17.48	26.77	26.22	32.24	30.60	13.11	27.32	1.63	1.09		
3 人	15.96	25.32	22.01	37.98	26.97	11.92	24.40	0.91	3.66		
4 人	15.73	23.59	10.11	31.46	34.83	13.48	19.10	1.12	10.00		
5 人	10.52	25.00	23.68	13.15	30.26	2.63	15.78	2.63	7.10		
N. A.	16.36	32.72	21.81	25.45	20.00	12.72	29.09	0.00	1.81		
1 人	11.45	22.39	23.95	29.06	29.68	13.54	20.83	0.52	2.60		
2 人	19.44	30.86	21.29	29.62	24.38	12.03	23.45	0.30	1.85		
3 人	20.27	28.80	21.65	32.94	25.57	15.66	26.26	0.92	3.68		
4 人	16.98	27.22	19.13	36.11	27.49	11.59	30.72	0.53	2.69		
5 人	7.93	14.28	25.39	9.52	33.33	3.17	14.28	6.34	19.04		
N. A.	18.75	32.81	25.00	28.12	12.50	14.06	31.25	0.00	1.56		
単 夫 成 そ の 他 N. A.	12.50	21.42	23.80	39.28	30.95	12.50	22.02	0.59	2.38		
身 み 子 人 他 N. A.	20.80	31.67	22.13	31.67	21.56	15.26	26.71	0.57	3.81		
1 人	16.90	26.53	20.69	32.65	29.44	12.53	23.03	0.87	2.33		
2 人	15.67	26.49	17.91	36.56	30.97	10.82	30.97	1.11	1.49		
3 人	11.11	15.27	23.61	11.11	33.33	4.16	13.88	2.77	18.05		

Ⅱ 問3-(1) 魚の料理方法 刺身

		1 位	2 位	3 位	4 位	5 位	N. A.	計
TOTAL		541	250	271	237	59	81	1,439
実 数 (人)	~29才	56	35	37	49	8	9	194
	30~39	147	77	103	77	18	19	441
	40~49	132	57	52	53	17	21	332
	50~59	111	53	45	37	9	7	262
	60~	79	20	30	20	6	14	169
	N. A.	16	8	4	1	1	11	41
	男女	62	32	31	20	5	9	159
	N. A.	458	207	235	215	53	59	1,227
	常 勤	111	60	61	52	15	18	317
	パ ー ト	102	37	39	30	10	11	229
自 家 営	74	37	32	27	8	5	183	
そ の 他	191	89	114	112	18	21	545	
N. A.	36	14	19	11	6	3	89	
	27	13	6	5	2	23	76	
1 人	19	3	12	10	5	6	55	
2 人	81	30	33	33	4	11	192	
3 人	131	44	66	54	14	15	324	
4 人	158	93	81	72	13	17	434	
5 人	132	70	70	65	21	13	371	
N. A.	20	10	9	3	2	19	63	
単 身	20	5	12	13	6	8	64	
夫 婦 の 子	80	24	28	28	1	7	168	
成 立 の 他	162	105	110	104	23	20	524	
N. A.	148	64	55	43	14	19	343	
	106	44	57	44	13	4	268	
	25	8	9	5	2	23	72	

		TOTAL	17.37	1883	1645	410	5.62	100.00
構 成 比 (%)	TOTAL	3759	17.37	1883	1645	410	5.62	100.00
	~29才	2886	180.4	1907	2525	412	4.63	100.00
	30~39	3333	174.6	2335	1746	408	4.30	100.00
	40~49	3975	171.6	1566	1596	512	6.32	100.00
	50~59	4236	202.2	1717	1412	343	2.67	100.00
	60~	4674	118.3	1775	1183	355	8.28	100.00
	N. A.	3902	195.1	975	243	243	26.82	100.00
	男女	3899	201.2	1949	1257	314	5.66	100.00
	N. A.	3732	168.7	1915	1752	431	4.80	100.00
		3962	207.5	943	377	188	24.52	100.00
常 勤	3501	189.2	1924	1640	473	5.67	100.00	
パ ー ト	4454	161.5	1703	1310	436	4.80	100.00	
自 家 営	4043	202.1	1748	1475	437	2.73	100.00	
そ の 他	3504	163.3	2091	2055	330	3.85	100.00	
N. A.	4044	157.3	2134	1235	674	3.37	100.00	
	3552	171.0	789	657	263	30.26	100.00	
1 人	3454	54.5	2181	1818	909	10.90	100.00	
2 人	4218	156.2	1718	1718	208	5.72	100.00	
3 人	4043	135.8	2037	1666	432	4.62	100.00	
4 人	3640	214.2	1866	1658	299	3.91	100.00	
5 人	3557	188.6	1886	1752	566	3.50	100.00	
N. A.	3174	158.7	1428	476	317	30.15	100.00	
単 身	3125	78.1	1875	2031	937	12.50	100.00	
夫 婦 の 子	4761	142.8	1666	1666	059	4.16	100.00	
成 立 の 他	3091	200.3	2099	1984	438	3.81	100.00	
N. A.	4314	186.5	1603	1253	408	5.53	100.00	
	3955	164.1	2126	1641	485	1.49	100.00	
	3472	111.1	1250	694	277	31.94	100.00	

II 問3-(1)魚の料理方法 酢の物

		1 位	2 位	3 位	4 位	5 位	N. A.	計	
TOTAL		27	62	105	264	870	111	1,439	
実	~29才	6	9	22	30	117	10	194	
	30~39	4	18	22	85	288	24	441	
	40~49	8	8	24	60	204	28	332	
	50~59	4	9	22	52	157	18	262	
	60~	4	14	14	31	86	20	169	
	N. A.	1	4	1	6	18	11	41	
	男女	3	9	13	22	96	16	159	
	N. A.	22	47	91	235	752	80	1,227	
		2	6	1	7	22	15	53	
	数	常 勤	7	5	23	73	186	23	317
パ ー		9	9	16	37	143	15	229	
自家 営		1	4	6	34	127	11	183	
そ の 他		7	26	47	97	336	32	545	
N. A.		2	9	11	12	50	5	89	
		1	9	2	11	28	25	76	
(人)		1 人	4	4	3	14	24	6	55
		2 人	3	12	23	29	107	18	192
		3 人	8	11	17	57	208	23	324
		4 人	3	14	33	84	276	24	434
	5 人	6	16	28	70	233	18	371	
	N. A.	3	5	1	10	22	22	63	
	単 身	5	4	7	15	25	8	64	
	夫 婦 の 子	2	11	19	25	99	12	168	
	成 年 人	7	14	30	99	344	30	524	
	そ の 他	3	12	21	68	215	24	343	
N. A.	7	14	26	48	163	10	268		
	3	7	2	9	24	27	72		

		1 位	2 位	3 位	4 位	5 位	N. A.	計	
TOTAL		1.87	4.30	7.29	18.34	60.45	7.71	100.00	
構	~29才	3.09	4.63	11.34	15.46	60.30	5.15	100.00	
	30~39	0.90	4.08	4.98	19.27	65.30	5.44	100.00	
	40~49	2.40	2.40	7.22	18.07	61.44	8.43	100.00	
	50~59	1.52	3.43	8.39	19.84	59.92	6.87	100.00	
	60~	2.36	8.28	8.28	18.34	50.88	11.83	100.00	
	N. A.	2.43	9.75	2.43	14.63	43.90	26.82	100.00	
	男女	1.88	5.66	8.17	13.83	60.37	10.06	100.00	
	N. A.	1.79	3.83	7.41	19.15	61.28	6.51	100.00	
		3.77	11.32	1.88	13.20	41.50	28.30	100.00	
	成	常 勤	2.20	1.57	7.25	23.02	58.67	7.25	100.00
パ ー		3.93	3.93	6.98	16.15	62.44	6.55	100.00	
自家 営		0.54	2.18	3.27	18.57	69.39	6.01	100.00	
そ の 他		1.28	4.77	8.62	17.79	61.65	5.87	100.00	
N. A.		2.24	10.11	12.35	13.48	56.17	5.61	100.00	
		1.31	11.84	2.63	14.47	36.84	32.89	100.00	
比		1 人	7.27	7.27	5.45	25.45	43.63	10.90	100.00
		2 人	1.56	6.25	11.97	15.10	55.72	9.37	100.00
		3 人	2.46	3.39	5.24	17.59	64.19	7.09	100.00
		4 人	0.69	3.22	7.60	19.35	63.59	5.52	100.00
	5 人	1.61	4.31	7.54	18.86	62.80	4.85	100.00	
	N. A.	4.76	7.93	1.58	15.87	34.92	34.92	100.00	
	(%)	単 身	7.81	6.25	10.93	23.43	39.06	12.50	100.00
		夫 婦 の 子	1.19	6.54	11.30	14.88	58.92	7.14	100.00
		成 年 人	1.33	2.67	5.72	18.89	65.64	5.72	100.00
		そ の 他	0.87	3.49	6.12	19.82	62.68	6.99	100.00
N. A.		2.61	5.22	9.70	17.91	60.82	3.73	100.00	
		4.16	9.72	2.77	12.50	33.33	37.50	100.00	

II 問3-(1)魚の料理方法 焼き物

		1 位	2 位	3 位	4 位	5 位	N. A.	計
TOTAL		561	470	192	91	38	87	1,439
実 数	~29才	92	53	21	13	8	7	194
	30~39	189	140	58	22	11	21	441
	40~49	133	105	43	26	6	19	332
	50~59	94	98	36	17	4	13	262
	60~	44	64	27	10	7	17	169
	N. A.	9	10	7	3	2	10	41
	男女	64	40	27	9	7	12	159
	N. A.	485	419	157	76	29	61	1,227
	常バ 勤 自家 一ト その の 営 N. A. 事 他	144	87	40	16	12	18	317
	1 人 人	78	95	28	14	3	11	229
2 人 人	72	70	28	1	6	6	183	
3 人 人	227	168	74	44	8	24	545	
4 人 人	29	31	12	7	6	4	89	
5 人 人	11	19	10	9	3	24	76	
N. A.	13	20	6	5	4	7	55	
1 人 人	74	58	28	12	6	14	192	
2 人 人	107	133	49	15	5	15	324	
3 人 人	194	131	51	31	12	15	434	
4 人 人	160	113	51	23	9	15	371	
5 人 人	13	15	7	5	2	21	63	
N. A.	18	21	6	5	5	9	64	
単 身 夫 婦 の 成 と そ の 子 N. A. 他	59	55	26	12	5	11	168	
235	160	73	25	10	21	524		
124	125	49	25	5	15	343		
112	92	30	18	10	6	268		
N. A.	13	17	8	6	3	25	72	

		TOTAL	38.98	32.66	13.34	6.32	2.64	6.04	100.00
構 成 比	TOTAL	38.98	32.66	13.34	6.32	2.64	6.04	100.00	
	~29才	47.42	27.31	10.82	6.70	4.12	3.60	100.00	
	30~39	42.85	31.74	13.15	4.98	2.49	4.76	100.00	
	40~49	40.06	31.62	12.95	7.83	1.80	5.72	100.00	
	50~59	35.87	37.40	13.74	6.48	1.52	4.96	100.00	
	60~	26.03	37.86	15.97	5.91	4.14	10.05	100.00	
	N. A.	21.95	24.39	17.07	7.31	4.87	24.39	100.00	
	男女	40.25	25.15	16.98	5.66	4.40	7.54	100.00	
	N. A.	39.52	34.14	12.79	6.19	2.36	4.97	100.00	
	常バ 勤 自家 一ト その の 営 N. A. 事 他	45.42	27.44	12.61	5.04	3.78	5.67	100.00	
34.06	41.48	12.22	6.11	1.31	4.80	100.00			
39.34	38.25	15.30	0.54	3.27	3.27	100.00			
41.65	30.82	13.57	8.07	1.46	4.40	100.00			
32.58	34.83	13.48	7.86	6.74	4.49	100.00			
N. A.	14.47	25.00	13.15	11.84	3.94	31.57	100.00		
1 人 人	23.63	36.36	10.90	9.09	7.27	12.72	100.00		
2 人 人	38.54	30.20	14.58	6.25	3.12	7.29	100.00		
3 人 人	33.02	41.04	15.12	4.62	1.54	4.62	100.00		
4 人 人	44.70	30.18	11.75	7.14	2.76	3.45	100.00		
5 人 人	43.12	30.45	13.74	6.19	2.42	4.04	100.00		
N. A.	20.63	23.80	11.11	7.93	3.17	33.33	100.00		
単 身 夫 婦 の 成 と そ の 子 N. A. 他	28.12	32.81	9.37	7.81	7.81	14.06	100.00		
35.11	32.73	15.47	7.14	2.97	6.54	100.00			
44.84	30.53	13.93	4.77	1.90	4.00	100.00			
36.15	36.44	14.28	7.28	1.45	4.37	100.00			
41.79	34.32	11.19	6.71	3.73	2.23	100.00			
N. A.	18.05	23.61	11.11	8.33	4.16	34.72	100.00		

II 問 3 - (1) 魚の料理方法 煮物

		1 位	2 位	3 位	4 位	5 位	N. A.	計	
TOTAL		148	358	388	290	169	86	1,439	
実	~29才	19	48	45	53	21	8	194	
	30~39	51	119	121	80	50	20	441	
	40~49	26	92	100	60	34	20	332	
	50~59	30	56	77	51	36	12	262	
	60~	19	39	39	35	22	15	169	
	N. A.	3	4	6	11	6	11	41	
	男女	11	48	40	37	11	12	159	
	N. A.	134	305	340	239	149	60	1,227	
		3	5	8	14	9	14	53	
	数	常 勤	17	98	89	58	38	17	317
パ ー		24	41	69	57	27	11	229	
自 家		19	43	59	38	16	8	183	
そ の		67	152	139	96	69	22	545	
他		11	17	21	25	10	5	89	
N. A.		10	7	11	16	9	76	23	
(人)		1 人	7	14	12	10	5	7	55
		2 人	22	45	52	37	24	12	192
		3 人	37	72	96	70	32	17	324
		4 人	42	117	123	92	46	14	434
	5 人	33	99	97	70	55	17	371	
	N. A.	7	11	8	11	7	19	63	
	単 身	6	15	12	15	7	9	64	
	夫 婦 の	20	38	48	33	21	8	168	
	成 子	58	145	144	102	51	24	524	
	そ の 他	26	78	111	70	43	15	343	
N. A.	31	71	66	55	39	6	268		
	7	11	7	15	8	24	72		

TOTAL		10.28	24.87	26.96	20.15	11.74	5.97	100.00	
構	~29才	9.79	24.74	23.19	27.31	10.82	4.12	100.00	
	30~39	11.56	26.98	27.43	18.14	11.33	4.53	100.00	
	40~49	7.83	27.71	30.12	18.07	10.24	6.02	100.00	
	50~59	11.45	21.37	29.38	19.46	13.74	4.58	100.00	
	60~	11.24	23.07	23.07	20.71	13.01	8.87	100.00	
	N. A.	7.31	9.75	14.63	26.82	14.63	26.82	100.00	
	男女	6.91	30.18	25.15	23.27	6.91	7.54	100.00	
	N. A.	10.92	24.85	27.70	19.47	12.14	4.88	100.00	
		5.66	9.43	15.09	26.41	16.98	26.41	100.00	
	成	常 勤	5.36	30.91	28.07	18.29	11.98	5.36	100.00
パ ー		10.48	17.90	30.13	24.89	11.79	4.80	100.00	
自 家		10.38	23.49	32.24	20.76	8.74	4.37	100.00	
そ の		12.29	27.88	25.50	17.61	12.66	4.03	100.00	
他		12.35	19.10	23.59	28.08	11.23	5.61	100.00	
N. A.		13.15	9.21	14.47	21.05	11.84	30.26	100.00	
比		1 人	12.72	25.45	21.81	18.18	9.09	12.72	100.00
		2 人	11.45	23.43	27.08	19.27	12.50	6.25	100.00
		3 人	11.41	22.22	29.62	21.60	9.87	5.24	100.00
		4 人	9.67	26.95	28.34	21.19	10.59	3.22	100.00
	5 人	8.89	26.68	26.14	18.86	14.82	4.58	100.00	
	N. A.	11.11	17.46	12.69	17.46	11.11	30.15	100.00	
	(%)	単 身	9.37	23.43	18.75	23.43	10.93	14.06	100.00
		夫 婦 の	11.90	22.61	28.57	19.64	12.50	4.76	100.00
		成 子	11.06	27.67	27.48	19.46	9.73	4.58	100.00
		そ の 他	7.58	22.74	32.36	20.40	12.53	4.37	100.00
N. A.		11.56	26.49	24.62	20.52	14.55	2.23	100.00	
		9.72	15.27	9.72	20.83	11.11	33.33	100.00	

II 問3-(1)魚の料理方法 フライ・天ブラ

		1 位	2 位	3 位	4 位	5 位	N. A.	計	
実	TOTAL	93	215	397	445	188	101	1,439	
	~29才	14	41	63	38	30	8	194	
	30~39	30	66	117	154	50	24	441	
	40~49	16	52	92	106	44	22	332	
	50~59	16	35	70	86	36	19	262	
	60~	14	16	43	53	26	17	169	
	N. A.	3	5	12	8	2	11	41	
	男	11	19	37	53	24	15	159	
	女	79	189	343	384	161	71	1,227	
	N. A.	3	7	17	8	3	15	53	
数	常 勤	21	50	87	94	42	23	317	
	パ - ト	7	35	66	74	30	17	229	
	自家 の 営	14	22	52	71	15	9	183	
	そ の 事	37	89	147	167	82	23	545	
	他	8	13	23	29	12	4	89	
	N. A.	6	6	22	10	7	25	76	
	(人)	1 人	8	7	15	8	9	8	55
		2 人	5	33	45	61	32	16	192
		3 人	27	49	80	107	41	20	324
		4 人	23	64	132	133	64	18	434
5 人		27	58	109	125	35	17	371	
N. A.		3	4	16	11	7	22	63	
単 身		9	10	19	5	11	10	64	
夫 婦 の み		3	30	39	57	29	10	168	
夫 婦 と 子		44	79	146	165	65	25	524	
成 そ の 他		26	49	90	116	42	20	343	
N. A.	8	40	83	93	34	10	268		
	3	7	20	9	7	26	72		

		646	1494	2758	3092	1306	701	100.00	
構	TOTAL	646	1494	2758	3092	1306	701	100.00	
	~29才	7.21	2.113	3.247	1.958	1.546	4.15	100.00	
	30~39	6.80	1.496	2.653	3.492	1.133	5.46	100.00	
	40~49	4.81	1.566	2.771	3.192	1.325	6.65	100.00	
	50~59	6.10	1.335	2.671	3.282	1.374	7.28	100.00	
	60~	8.28	9.46	2.544	3.136	1.538	10.08	100.00	
	N. A.	7.31	1.219	2.926	1.951	4.87	26.86	100.00	
	男	6.91	1.194	2.327	3.333	1.509	9.43	100.00	
	女	6.43	15.40	27.95	31.29	13.12	5.78	100.00	
	N. A.	5.66	13.20	32.07	15.09	5.66	28.30	100.00	
成	常 勤	6.62	15.77	27.44	29.65	13.24	7.25	100.00	
	パ - ト	3.05	15.28	28.82	32.31	13.10	7.42	100.00	
	自家 の 営	7.65	12.02	28.41	38.79	8.19	4.91	100.00	
	そ の 事	6.78	16.33	26.97	30.64	15.04	4.22	100.00	
	他	8.98	14.60	25.84	32.58	13.48	4.49	100.00	
	N. A.	7.89	7.89	28.94	13.15	9.21	32.89	100.00	
	比	1 人	1454	1272	2727	1454	1636	1454	100.00
		2 人	260	1718	2343	3177	1666	833	100.00
		3 人	833	1512	2469	3302	1265	617	100.00
		4 人	529	1474	3041	3064	1474	414	100.00
5 人		727	1563	2938	3369	943	458	100.00	
N. A.		476	634	2539	1746	1111	3492	100.00	
(%)		単 身	1406	1562	2968	781	1718	1562	100.00
		夫 婦 の み	178	1785	2321	3392	1726	595	100.00
		夫 婦 と 子	839	1507	2786	3148	1240	477	100.00
		成 そ の 他	758	1428	2623	3381	1224	583	100.00
	N. A.	298	1492	3097	3470	1268	373	100.00	
		416	972	2777	1250	972	3611	100.00	

II 問3-(2) 利用魚種 刺身

		1 いか	2 さけ	3 さば	4 たい	5 はまち	6 まぐろ	7 さんま	8 あじ	9 いわし	10 その他
TOTAL		617	18	40	222	451	650	9	86	7	112
実	~29才	96	5	10	50	46	100	2	11	2	12
	30~39	204	2	16	50	115	235	4	37	3	31
数	40~49	148	3	6	43	124	145	1	22	1	25
	50~59	103	5	4	53	85	96	2	12	1	24
人	60~	54	3	4	22	71	67	0	3	0	15
	N. A.	12	0	0	4	10	7	0	1	0	5
実	男女	61	6	6	23	43	84	2	8	2	5
	N. A.	541	11	34	192	399	558	7	77	5	96
数	常 - 勤	139	6	17	53	99	138	2	12	3	28
	自家 - 事務	122	7	11	37	61	89	5	18	0	21
人	その他	71	2	2	19	52	93	1	16	1	16
	N. A.	222	1	7	90	193	273	1	34	3	36
実	1 人	38	2	3	17	30	40	0	3	0	2
	2 人	25	0	0	6	16	17	0	3	0	9
数	3 人	20	6	6	18	17	13	3	0	0	3
	4 人	61	6	5	40	73	90	1	16	3	14
人	5 人	140	5	10	65	100	151	1	19	0	18
	N. A.	198	1	9	58	144	203	2	22	3	30
実	単夫	181	0	10	35	105	181	2	27	1	42
	身のみ	17	0	0	6	12	12	0	2	0	5
数	夫婦	22	8	6	21	17	19	2	2	0	5
	その他	58	4	4	36	68	82	2	12	3	10
人	成	228	2	14	62	148	279	3	36	3	33
	N. A.	156	3	6	58	117	132	0	16	0	28
実	1 人	132	1	10	40	92	124	2	16	1	27
	2 人	21	0	0	5	9	14	0	4	0	9

TOTAL		4287	125	277	1542	3134	4517	0.62	5.97	0.48	7.78
構	~29才	49.48	2.57	5.15	25.77	23.71	51.54	1.03	5.67	1.03	6.18
	30~39	46.25	0.45	3.62	11.33	26.07	53.28	0.90	8.39	0.68	7.02
成	40~49	44.57	0.90	1.80	12.95	37.34	43.67	0.30	6.62	0.30	7.53
	50~59	39.31	1.90	1.52	20.22	32.44	36.64	0.76	4.58	0.38	9.16
比	60~	31.95	1.77	2.36	13.01	42.01	39.64	0.00	1.77	0.00	8.87
	N. A.	29.26	0.00	0.00	9.75	24.39	17.07	0.00	2.43	0.00	12.19
実	男女	38.36	3.77	3.77	14.46	27.04	52.83	1.25	5.03	1.25	3.14
	N. A.	44.09	0.89	2.77	15.64	32.51	45.47	0.57	6.27	0.40	7.82
数	常 - 勤	28.30	1.88	0.00	13.20	16.98	15.09	0.00	1.88	0.00	20.75
	自家 - 事務	43.84	1.89	5.36	16.71	31.23	43.53	0.63	3.78	0.94	8.83
人	その他	53.27	3.05	4.80	16.15	26.63	38.86	2.18	7.86	0.00	9.17
	N. A.	38.79	1.09	1.09	10.38	28.41	50.81	0.54	8.74	0.54	8.74
実	1 人	40.73	0.18	1.28	16.51	35.41	50.09	0.18	6.23	0.55	6.60
	2 人	42.69	2.24	3.37	19.10	33.70	44.94	0.00	3.37	0.00	2.24
数	3 人	32.89	0.00	0.00	7.89	21.05	22.36	0.00	3.94	0.00	11.84
	4 人	36.36	10.90	10.90	32.72	30.90	23.63	5.45	0.00	0.00	5.45
比	5 人	31.77	3.12	2.60	20.83	38.02	46.87	0.52	8.33	1.56	7.29
	N. A.	43.20	1.54	3.08	20.06	30.86	46.60	0.30	5.86	0.00	5.55
実	単夫	45.62	0.23	2.07	13.36	33.17	46.77	0.46	5.06	0.69	6.91
	身のみ	48.78	0.00	2.69	9.43	28.30	48.78	0.53	7.27	0.26	11.32
数	夫婦	26.98	0.00	0.00	9.52	19.04	19.04	0.00	3.17	0.00	7.93
	その他	34.37	12.50	9.37	32.81	26.56	29.68	3.12	3.12	0.00	7.81
人	成	34.52	2.38	2.38	21.42	40.47	48.80	1.19	7.14	1.78	5.95
	N. A.	43.51	0.38	2.67	11.83	28.24	53.24	0.57	6.87	0.57	6.29
実	1 人	45.48	0.87	1.74	16.90	34.11	38.48	0.00	4.66	0.00	8.16
	2 人	49.25	0.37	3.73	14.92	34.32	46.26	0.74	5.97	0.37	10.07
数	3 人	29.16	0.00	0.00	6.94	12.50	19.44	0.00	5.55	0.00	12.50

II 問3-(2) 利用魚種 酢の物

		1 いか	2 さけ	3 さば	4 たい	5 はまち	6 まぐろ	7 さんま	8 あじ	9 いわし	10 その他
実 数 (人)	TOTAL	391	53	376	28	23	21	25	344	214	385
	~29才	43	22	63	5	8	0	6	71	23	41
	30~39	114	18	96	10	4	8	5	101	61	119
	40~49	113	6	93	4	5	3	5	80	57	83
	50~59	67	3	73	6	5	7	9	57	40	73
	60~	45	4	45	3	1	3	0	34	27	58
	N. A.	9	0	6	0	0	0	0	1	6	11
	男	28	4	54	6	5	3	6	31	23	37
	女	352	47	316	22	18	18	19	310	183	332
	N. A.	11	2	6	0	0	0	0	0	8	16
常 パ 自 家 そ の 他 N. A.	常 パ 自 家 そ の 他 N. A.	95	9	106	9	8	1	10	74	47	74
	動 ト 営 事 他 の 他 N. A.	69	8	49	6	9	7	3	56	30	62
	常 パ 自 家 そ の 他 N. A.	50	5	33	1	3	6	4	37	32	44
	動 ト 営 事 他 の 他 N. A.	146	21	156	8	3	5	5	152	76	156
	常 パ 自 家 そ の 他 N. A.	17	9	18	4	0	2	2	23	17	30
1 2 3 4 5 N. A.	9 43 81 121 129 8	3 3 10 20 17 0	11 65 93 105 88 14	5 10 4 7 2 0	7 4 5 2 4 1	1 6 2 3 9 0	1 6 5 9 4 0	20 48 89 107 78 2	7 31 36 68 62 10	10 55 105 109 94 12	
単 夫 成 そ の 他 N. A.	単 夫 成 そ の 他 N. A.	11	3	14	6	8	3	2	18	7	13
	身 み 子 入 他 の 他 N. A.	38	2	56	9	4	3	6	45	28	49
	婦 と 子 入 他 の 他 N. A.	143	23	130	10	5	5	8	113	68	118
	単 夫 成 そ の 他 N. A.	97	4	94	0	3	7	6	89	54	107
	身 み 子 入 他 の 他 N. A.	89	21	70	3	3	3	3	76	47	83
N. A.	13	0	12	0	0	0	0	3	10	15	

		TOTAL	27.7	3.68	26.12	1.94	1.59	1.45	1.73	23.90	14.87	26.75
構 成 比 (%)	TOTAL	27.7	3.68	26.12	1.94	1.59	1.45	1.73	23.90	14.87	26.75	
	~29才	22.16	11.34	32.47	2.57	4.12	0.00	3.09	36.59	11.85	21.13	
	30~39	25.85	4.08	21.76	2.26	0.90	1.81	1.13	22.90	13.83	26.98	
	40~49	34.03	1.80	28.01	1.20	1.50	0.90	1.50	24.09	17.16	25.00	
	50~59	25.57	1.14	27.86	2.29	1.90	2.67	3.43	21.75	15.26	27.86	
	60~	26.62	2.36	26.62	1.77	0.59	1.77	0.00	20.11	15.97	34.31	
	N. A.	21.95	0.00	14.63	0.00	0.00	0.00	0.00	2.43	14.63	26.82	
	男	17.61	2.51	33.96	3.77	3.14	1.88	3.77	19.49	14.46	23.27	
	女	28.68	3.83	25.75	1.79	1.46	1.46	1.54	25.26	14.91	27.05	
	N. A.	20.75	3.77	11.32	0.00	0.00	0.00	0.00	5.66	15.09	30.18	
常 パ 自 家 そ の 他 N. A.	常 パ 自 家 そ の 他 N. A.	29.96	2.83	33.43	2.83	2.52	0.31	3.15	23.34	14.82	23.34	
	動 ト 営 事 他 の 他 N. A.	30.13	3.49	21.39	2.62	3.93	3.05	1.31	24.45	13.10	27.07	
	常 パ 自 家 そ の 他 N. A.	27.32	2.73	18.03	0.54	1.63	3.27	2.18	20.21	17.48	24.04	
	動 ト 営 事 他 の 他 N. A.	26.78	3.85	28.62	1.46	0.55	0.91	0.91	27.88	13.94	28.62	
	常 パ 自 家 そ の 他 N. A.	19.10	10.11	20.22	4.49	0.00	2.24	2.24	25.84	19.10	33.70	
1 2 3 4 5 N. A.	16.36 22.39 25.00 27.88 34.77 12.69	5.45 1.56 3.08 4.60 4.58 0.00	20.00 33.85 28.70 24.19 23.71 22.22	9.09 5.20 1.23 1.61 0.53 0.00	12.72 2.08 1.54 0.46 1.07 1.58	1.81 3.12 0.61 0.69 2.42 0.00	1.81 3.12 1.54 2.07 1.07 0.00	36.36 25.00 27.46 24.65 21.02 3.17	12.72 16.14 11.11 15.66 16.71 15.87	18.18 28.64 32.40 25.11 25.33 19.04		
単 夫 成 そ の 他 N. A.	単 夫 成 そ の 他 N. A.	17.18	4.68	21.87	9.37	12.50	4.68	3.12	28.12	10.93	20.31	
	身 み 子 入 他 の 他 N. A.	22.61	1.19	33.33	5.35	2.38	1.78	3.57	26.78	16.66	29.16	
	婦 と 子 入 他 の 他 N. A.	27.29	4.38	24.80	1.90	0.95	0.95	1.52	21.56	12.97	22.51	
	単 夫 成 そ の 他 N. A.	28.27	1.16	27.40	0.00	0.87	2.04	1.74	25.94	15.74	31.19	
	身 み 子 入 他 の 他 N. A.	33.20	7.83	26.11	1.11	1.11	1.11	1.11	28.35	17.53	30.97	
N. A.	18.05	0.00	16.66	0.00	0.00	0.00	0.00	4.16	13.88	20.83		

II 問3-(2) 利用魚種 焼き物

		1 い か	2 さ げ	3 さ ば	4 た い	5 は ま ち	6 ま ぐ ろ	7 さ ん ま	8 あ じ	9 い わ し	10 そ の 他
実 数 (人)	TOTAL	62	456	244	81	49	18	567	350	188	160
	~29才	6	75	29	6	5	4	107	42	42	7
	30~39	14	138	77	21	13	7	181	117	67	35
	40~49	15	109	57	18	11	3	135	95	39	47
	50~59	10	76	48	15	11	3	98	52	27	41
	60~	16	52	30	21	7	1	40	37	11	24
	N. A.	1	6	3	0	2	0	6	7	2	6
	男	6	46	29	11	4	3	66	35	21	14
	女	55	402	212	70	41	15	488	306	163	135
	N. A.	1	8	3	0	4	0	13	9	4	11
構 成 (%)	常 勤	9	105	60	19	13	9	122	69	53	35
	パ ー	18	73	48	10	10	4	82	54	51	21
	自 家	7	64	21	7	3	2	81	41	19	19
	そ の 他	20	185	85	37	16	3	234	156	49	61
	N. A.	6	19	21	8	4	0	39	22	13	9
		2	10	9	0	3	0	9	8	3	15
	1 人	2	12	13	8	4	3	14	6	10	7
	2 人	8	58	35	17	10	6	76	36	31	29
	3 人	19	101	48	31	8	4	139	71	35	31
	4 人	19	151	71	12	10	2	181	129	67	50
5 人	14	127	69	12	13	3	149	100	42	38	
N. A.	0	7	8	1	4	0	8	8	3	5	
構 成 (%)	単 身	2	16	14	8	7	2	16	10	12	8
	夫 婦	6	51	33	17	6	7	73	34	22	24
	成 子	18	175	86	24	15	3	229	131	66	46
	そ の 他	20	109	54	20	13	3	118	87	36	52
	N. A.	14	96	51	11	5	3	120	81	48	22
		2	9	6	1	3	0	11	7	4	8

		TOTAL	4.30	31.68	16.95	5.62	3.40	1.25	39.40	24.32	13.06	11.11
構 成 (%)	~29才	3.09	38.65	14.94	3.09	2.57	2.06	55.15	21.64	21.64	3.60	
	30~39	3.17	31.29	17.46	4.76	2.94	1.58	41.04	26.53	15.19	7.93	
	40~49	4.51	32.83	17.16	5.42	3.31	0.90	40.66	28.61	11.74	14.15	
	50~59	3.81	29.00	18.32	5.72	4.19	1.14	37.40	19.84	10.30	15.64	
	60~	9.46	30.76	17.75	12.42	4.14	0.59	23.66	21.89	6.50	14.20	
	N. A.	2.43	14.63	7.31	0.00	4.87	0.00	14.63	17.07	4.87	14.63	
	男	3.77	28.93	18.23	6.91	2.51	1.88	41.50	22.01	13.20	8.80	
	女	4.48	32.76	17.27	5.70	3.34	1.22	39.77	24.93	13.28	11.00	
	N. A.	1.88	15.09	5.66	0.00	7.54	0.00	24.52	16.98	7.54	20.75	
	構 成 (%)	常 勤	2.83	33.12	18.92	5.99	4.10	2.83	38.48	21.76	16.71	11.04
パ ー		7.86	31.87	20.96	4.36	4.36	1.74	35.80	23.58	22.27	9.17	
自 家		3.82	34.97	11.47	3.82	1.63	1.09	44.26	22.40	10.38	10.38	
そ の 他		3.66	33.94	15.59	6.78	2.93	0.55	42.93	28.62	8.99	11.19	
N. A.		6.74	21.34	23.59	8.98	4.49	0.00	43.82	24.71	14.60	10.11	
		2.63	13.15	11.84	0.00	3.94	0.00	11.84	10.52	3.94	19.73	
1 人		3.63	21.81	23.63	14.54	7.27	5.45	25.45	10.90	18.18	12.72	
2 人		4.16	30.20	18.22	8.85	5.20	3.12	39.58	18.75	16.14	15.10	
3 人		5.86	31.17	14.81	9.56	2.46	1.23	42.90	21.91	10.80	9.56	
4 人		4.37	34.79	16.35	2.76	2.30	0.46	41.70	29.72	15.43	11.52	
5 人	3.77	34.23	18.59	3.23	3.50	0.80	40.16	26.95	11.32	10.24		
N. A.	0.00	11.11	12.69	1.58	6.34	0.00	12.69	12.69	4.76	7.93		
構 成 (%)	単 身	3.12	25.00	21.87	12.50	10.93	3.12	25.00	15.62	18.75	12.50	
	夫 婦	3.57	30.35	19.64	10.11	3.57	4.16	43.45	20.23	13.09	14.28	
	成 子	3.43	33.39	16.41	4.58	2.86	0.57	43.70	25.00	12.59	8.77	
	そ の 他	5.83	31.77	15.74	5.83	3.79	0.87	34.40	25.36	10.49	15.16	
	N. A.	5.22	35.82	19.02	4.10	1.86	1.11	44.77	30.22	17.91	8.20	
		2.77	12.50	8.33	1.38	4.16	0.00	15.27	9.72	5.55	11.11	

II 問3-(2) 利用魚種 煮物

		1 い か	2 さ げ	3 さ ば	4 た い	5 は ま ち	6 ま ぐ ろ	7 さ ん ま	8 あ じ	9 い わ し	10 そ の 他
TOTAL		242	27	738	83	91	61	31	143	346	315
実	~29才	31	9	126	7	17	16	6	11	57	32
	30~39	70	7	241	20	23	21	9	49	113	99
	40~49	72	6	170	20	15	12	5	28	68	78
	50~59	35	5	123	14	19	7	7	29	59	57
	60~ N. A.	29 5	0 0	64 14	21 1	12 5	5 0	4 0	24 2	45 4	41 8
数	男	21	5	72	14	15	5	4	18	26	34
	女 N. A.	218 3	22 0	648 18	67 2	70 6	56 0	27 0	123 2	312 8	266 15
数	常 パ 自 家 そ の 他 N. A.	52 46 30 95 12 7	7 8 3 8 0 0	162 126 93 298 41 18	18 3 10 45 5 2	26 6 13 28 6 12	19 13 4 19 4 2	5 11 2 13 0 0	30 22 19 64 7 1	71 62 36 134 37 6	78 47 45 109 20 16
	1 2 3 4 5 N. A.	3 23 52 82 77 5	2 5 5 9 4 2	26 87 173 246 190 16	3 20 31 17 12 0	4 18 20 15 24 10	5 14 13 14 14 1	6 6 3 9 7 0	3 23 32 42 40 3	18 56 89 95 80 8	7 44 68 98 92 6
比	単 夫 夫 成 そ の 他 N. A.	6 20 96 62 51 7	3 5 6 11 2 0	31 77 285 162 165 18	2 17 30 19 14 1	7 15 23 20 16 10	5 13 18 11 13 1	7 5 10 8 1 0	4 21 53 32 30 3	18 53 127 76 66 6	7 39 102 86 68 13

		TOTAL	1681	187	5128	576	632	423	215	993	2404	2189
構	~29才	15.97	4.63	64.94	3.60	8.76	8.24	3.09	5.67	29.38	16.49	
	30~39	15.87	1.58	54.64	4.53	5.21	4.76	2.04	11.11	25.62	22.44	
	40~49	21.68	1.80	51.20	6.02	4.51	3.61	1.50	8.43	20.48	23.49	
	50~59	13.35	1.90	46.94	5.34	7.25	2.67	2.67	11.06	22.51	21.75	
	60~ N. A.	17.15 12.19	0.00 0.00	37.86 34.14	12.42 2.43	7.10 12.19	2.95 0.00	2.36 0.00	14.20 4.87	26.62 9.75	24.26 19.51	
成	男	13.20	3.14	45.28	8.80	9.43	3.14	2.51	11.32	16.35	21.38	
	女 N. A.	17.76 5.66	1.79 0.00	52.81 33.96	5.46 3.77	5.70 11.32	4.56 0.00	2.20 0.00	10.02 3.77	25.42 15.09	21.67 28.30	
比	常 パ 自 家 そ の 他 N. A.	16.40 20.08 16.39 17.43 13.48 9.21	2.20 3.49 1.63 1.46 0.00 0.00	51.10 55.02 50.81 54.67 46.06 23.68	5.67 1.31 5.46 8.25 5.61 2.63	8.20 2.62 7.10 5.13 6.74 15.78	5.99 5.67 2.18 3.48 4.49 2.63	1.57 4.80 1.09 2.38 0.00 0.00	9.46 9.60 10.38 11.74 7.86 1.31	22.39 27.07 19.67 24.58 41.57 7.89	24.60 20.52 24.59 20.00 22.47 21.05	
	1 2 3 4 5 N. A.	5.45 11.97 16.04 18.89 20.75 7.93	3.63 2.60 1.54 2.07 1.07 3.17	47.27 45.31 53.39 56.68 51.21 25.39	5.45 10.41 9.56 3.91 3.23 0.00	7.27 9.37 6.17 3.45 6.46 15.87	9.09 7.29 4.01 3.22 3.77 1.58	10.90 3.12 0.92 2.07 1.88 0.00	5.45 11.97 9.87 9.67 10.78 4.76	32.72 29.16 27.46 21.88 21.56 12.69	12.72 22.91 20.98 22.58 24.79 9.52	
比	単 夫 夫 成 そ の 他 N. A.	9.37 11.90 18.32 18.07 19.02 9.72	4.68 2.97 1.14 3.20 0.74 0.00	48.43 45.83 54.38 47.23 61.56 25.00	3.12 10.11 5.72 5.53 5.22 1.38	10.93 8.92 4.38 5.83 5.97 13.88	7.81 7.73 3.43 3.20 4.85 1.38	10.93 2.97 1.90 2.33 0.37 0.00	6.25 12.50 10.11 9.32 11.19 4.16	28.12 31.54 24.23 22.15 24.62 8.33	10.93 23.21 19.46 25.07 25.37 18.05	

II 問3-(2) 利用魚種 フライ・天プラ

		1	2	3	4	5	6	7	8	9	10
		い	さ	さ	た	は	ま	ま	さん	あ	い
		か	け	ば	い	ま	ぐ	ま	ま	じ	わ
		か	け	ば	い	ま	ぐ	ま	ま	じ	わ
TOTAL		706	124	69	7	20	21	30	481	280	364
実	~29才	116	10	11	2	7	5	3	66	32	64
	30~39	226	37	22	0	5	5	3	164	79	104
	40~49	183	37	14	2	4	3	7	109	58	88
	50~59	102	25	15	1	4	6	10	76	53	65
	60~	73	11	4	2	0	1	4	55	54	35
	N. A.	6	4	3	0	0	1	3	11	4	8
	男	63	10	12	2	2	6	2	45	28	32
	女	634	111	54	5	18	15	24	423	247	317
	N. A.	9	3	3	0	0	0	4	13	5	15
	常	157	13	24	3	7	10	7	108	57	82
パ	115	22	10	2	8	3	4	71	42	67	
自	92	20	5	1	1	1	2	57	33	46	
家	282	53	22	1	3	4	10	202	119	130	
そ	48	13	3	0	0	0	2	25	20	23	
N. A.	12	3	5	0	1	3	5	18	9	16	
(人)	1	27	7	3	4	4	5	3	8	11	11
	2	77	17	15	1	7	6	8	51	43	50
	3	162	27	15	1	3	0	5	101	57	96
	4	226	38	19	0	3	3	4	169	81	112
	5	200	28	14	1	1	5	8	140	83	89
	N. A.	14	7	3	0	2	2	2	12	5	6
成	単	29	5	6	4	6	7	3	13	13	14
	夫	70	17	11	1	3	4	7	47	43	42
	夫	272	44	21	1	4	1	6	198	88	123
	成	173	34	13	1	4	4	7	104	70	98
	そ	151	19	15	0	1	3	3	106	62	74
	N. A.	11	5	3	0	2	2	4	13	4	13

TOTAL		4906	861	479	048	138	145	208	3342	1945	2529
構	~29才	5979	515	567	103	360	257	154	3402	1649	3298
	30~39	5124	839	498	000	113	113	068	3718	1791	2358
	40~49	5512	1114	421	060	120	090	210	3283	1746	2650
	50~59	3893	954	572	038	152	229	381	2900	2022	2480
	60~	4319	650	236	118	000	059	236	3254	3195	2071
	N. A.	1463	975	731	000	000	243	731	2682	975	1951
	男	3962	628	754	125	125	377	125	2830	1761	2012
	女	5167	904	440	040	146	122	195	3447	2013	2583
	N. A.	1698	566	566	000	000	000	754	2452	943	2830
	成	常	4952	410	757	094	220	315	220	3406	1798
パ		5021	960	436	087	349	131	174	3100	1834	2925
自		5027	1092	273	054	054	054	109	3114	1803	2513
家		5174	972	403	018	055	073	183	3706	2183	2385
そ		5393	1460	337	000	000	000	224	2808	2247	2584
N. A.		1578	394	657	000	131	394	657	2368	1184	2105
比	1	4909	1272	545	727	727	909	545	1454	2000	2000
	2	4010	885	781	052	364	312	416	2656	2239	2604
	3	5000	833	462	030	092	000	154	3117	1759	2962
	4	5207	875	437	000	069	069	092	3894	1866	2580
	5	5390	754	377	026	026	134	215	3773	2237	2398
	N. A.	2222	1111	476	000	317	317	317	1904	793	952
(%)	単	4531	781	937	625	937	1093	468	2031	2031	2187
	夫	4166	1011	654	059	178	238	416	2797	2559	2500
	夫	5190	839	400	019	076	019	114	3778	1679	2347
	成	5043	991	379	029	116	116	204	3032	2040	2857
	そ	5634	708	559	000	037	111	111	3955	2313	2761
	N. A.	1527	694	416	000	277	277	555	1805	555	1805

II 問4-(1) 魚を食べる回数

		1 増えた	2 変わらず	3 減った	N. A.	計
TOTAL		434	887	93	25	1,439
実 数	~29才	42	132	19	1	194
	30~39	107	308	26	0	441
	40~49	103	209	19	1	332
	50~59	98	148	16	0	262
	60~	74	80	12	3	169
	N. A.	10	10	1	20	41
	男	43	104	12	0	159
	女	382	763	78	4	1,227
	N. A.	9	20	3	21	53
	(人)	常 勤	94	192	31	0
パ ー		44	167	17	1	229
自 営		60	119	4	0	183
家 の		187	327	29	2	545
そ の		32	46	10	1	89
N. A.		17	36	2	21	76
1 人		13	34	8	0	55
2 人		75	103	13	1	192
3 人		88	213	22	1	324
4 人		111	291	31	1	434
5 人	135	217	17	2	371	
N. A.	12	29	2	20	63	
成 構	単 身	14	40	10	0	64
	夫 婦 の	65	93	10	1	168
	成 子	135	359	29	0	524
	そ の	125	193	25	0	343
	N. A.	84	166	18	0	268
	N. A.	11	36	1	24	72

TOTAL		30.15	61.64	6.46	1.73	100.00
構 成 比	~29才	21.64	68.04	9.79	0.51	100.00
	30~39	24.26	69.84	5.89	0.00	100.00
	40~49	31.02	62.95	5.72	0.30	100.00
	50~59	37.40	56.48	6.10	0.00	100.00
	60~	43.78	47.33	7.10	1.77	100.00
	N. A.	24.39	24.39	2.43	48.78	100.00
	男	27.04	65.40	7.54	0.00	100.00
	女	31.13	62.18	6.35	0.32	100.00
	N. A.	16.98	37.73	5.66	39.62	100.00
	(%)	常 勤	29.65	60.56	9.77	27.63
パ ー		19.21	72.92	7.42	0.00	100.00
自 営		32.78	65.02	2.18	0.43	100.00
家 の		34.31	60.00	5.32	0.00	100.00
そ の		35.95	51.68	11.23	0.36	100.00
N. A.		22.36	47.36	2.63	1.12	100.00
1 人		23.63	61.81	14.54	0.00	100.00
2 人		39.06	53.64	6.77	0.52	100.00
3 人		27.16	65.74	6.79	0.30	100.00
4 人		25.57	67.05	7.14	0.23	100.00
5 人	36.38	58.49	4.58	0.53	100.00	
N. A.	19.04	46.03	3.17	31.74	100.00	
成 構	単 身	21.87	62.50	15.62	0.00	100.00
	夫 婦 の	38.69	55.35	5.95	0.00	100.00
	成 子	25.76	68.51	5.53	0.19	100.00
	そ の	36.44	56.26	7.28	0.00	100.00
	N. A.	31.34	61.94	6.71	0.00	100.00
	N. A.	15.27	50.00	1.38	33.33	100.00

II 問4-(2) 魚料理が増えている理由

		1 家族の健康	2 魚種多	3 栄養価	4 安 い	5 料理が 簡 単	6 家族が 好 む	7 その他	N. A.
TOTAL		233	66	103	37	47	163	8	6
実 数	~29才	19	9	17	2	7	11	2	0
	30~39	56	13	19	9	15	48	1	1
	40~49	60	18	25	11	13	36	1	0
	50~59	64	7	22	8	6	29	4	1
	60~	30	17	20	4	6	34	0	4
	N. A.	4	2	0	3	0	5	0	0
	男	26	12	6	4	3	12	0	2
	女	204	52	96	30	44	147	8	4
	N. A.	3	2	1	3	0	4	0	0
	常 パ 自 家 そ の 他 N. A.	47 17 38 109 16 6	19 14 2 22 6 3	25 7 10 50 10 1	9 2 9 13 1 3	13 4 6 20 3 1	37 30 21 62 5 8	1 0 3 4 0 0	0 1 1 2 2 0
(人)	1人	3	7	5	1	2	1	0	0
	2人	39	7	16	8	7	21	0	3
	3人	47	15	22	4	8	36	2	1
	4人	68	14	28	8	8	50	2	1
	5人	73	21	28	14	22	52	2	0
	N. A.	3	2	4	2	0	3	2	1
成 比	単 夫 夫 成 そ の 他 N. A.	4 35 72 68 49 5	7 5 16 21 15 2	5 14 33 32 17 2	1 6 9 11 8 2	1 5 12 10 19 0	1 20 57 50 30 5	0 0 3 4 1 0	0 3 1 1 1 0
	身 み の と 子 人 他 N. A.	4 35 72 68 49 5	7 5 16 21 15 2	5 14 33 32 17 2	1 6 9 11 8 2	1 5 12 10 19 0	1 20 57 50 30 5	0 0 3 4 1 0	0 3 1 1 1 0
	身 み の と 子 人 他 N. A.	4 35 72 68 49 5	7 5 16 21 15 2	5 14 33 32 17 2	1 6 9 11 8 2	1 5 12 10 19 0	1 20 57 50 30 5	0 0 3 4 1 0	0 3 1 1 1 0
	身 み の と 子 人 他 N. A.	4 35 72 68 49 5	7 5 16 21 15 2	5 14 33 32 17 2	1 6 9 11 8 2	1 5 12 10 19 0	1 20 57 50 30 5	0 0 3 4 1 0	0 3 1 1 1 0
	身 み の と 子 人 他 N. A.	4 35 72 68 49 5	7 5 16 21 15 2	5 14 33 32 17 2	1 6 9 11 8 2	1 5 12 10 19 0	1 20 57 50 30 5	0 0 3 4 1 0	0 3 1 1 1 0

TOTAL		5368	1520	2373	852	1082	3755	184	138
構 成 比	~29才	45.23	21.42	40.47	4.76	16.66	26.19	4.76	0.00
	30~39	52.33	12.14	17.75	8.41	14.01	44.85	0.93	0.93
	40~49	58.25	17.47	24.27	10.67	12.62	34.95	0.97	0.00
	50~59	65.30	7.14	22.44	8.16	6.12	29.59	4.08	1.02
	60~	40.54	22.97	27.02	5.40	8.10	45.94	0.00	5.40
	N. A.	40.00	20.00	0.00	30.00	0.00	50.00	0.00	0.00
	男	60.46	27.90	13.95	9.30	6.97	27.90	0.00	4.65
	女	53.40	13.61	25.13	7.85	11.51	38.48	2.09	1.04
	N. A.	33.33	22.22	11.11	33.33	0.00	44.44	0.00	0.00
	常 パ 自 家 そ の 他 N. A.	50.00 38.63 63.33 58.28 50.00 35.29	20.21 31.81 3.33 11.76 18.75 17.64	26.59 15.90 16.66 26.73 31.25 5.88	9.57 4.54 15.00 6.95 3.12 17.64	13.82 9.09 10.00 10.69 9.37 5.88	39.36 68.18 35.00 33.15 15.62 47.05	1.06 0.00 5.00 2.13 0.00 0.00	0.00 2.27 1.66 1.06 6.25 0.00
1人	23.07	53.84	38.46	7.69	15.38	7.69	0.00	0.00	
2人	52.00	9.33	21.33	10.66	9.33	28.00	0.00	4.00	
3人	53.40	17.04	25.00	4.54	9.09	40.90	2.27	1.13	
4人	61.26	12.61	25.22	7.20	7.20	45.04	1.80	0.90	
5人	54.07	15.55	20.74	10.37	16.29	38.51	1.48	0.00	
N. A.	25.00	16.66	33.33	16.66	0.00	25.00	16.66	83.33	
(%)	単 夫 夫 成 そ の 他 N. A.	28.57 53.84 53.33 54.40 58.33 45.45	50.00 7.69 11.85 16.80 17.85 18.18	35.71 21.53 24.44 25.60 20.23 18.18	7.14 9.23 6.66 8.80 9.52 18.18	7.14 7.69 8.88 8.00 22.61 0.00	7.14 30.76 42.22 40.00 35.71 45.45	0.00 0.00 2.22 3.20 1.19 0.00	0.00 4.61 0.74 0.80 1.19 0.00

II 問4-(3) 漁料理が減っている理由

		1 値段が 高い	2 下 ごし え	3 住宅事 保 存	4 保 存	5 肉料理	6 鮮度 高い	7 臭 い	8 ア ラ の 処 理	9 そ の 他	N. A.
TOTAL		42	5	5	7	46	8	8	8	1	1
実 数	~29才	6	0	1	2	10	1	1	2	0	0
	30~39	16	3	1	1	14	2	0	5	0	0
	40~49	7	2	0	3	12	1	3	1	1	1
	50~59	7	0	1	0	6	0	0	0	0	4
	60~	6	0	2	1	3	4	4	0	0	1
	N. A.	0	0	0	0	1	0	0	0	0	0
	男	8	2	0	2	6	0	1	0	1	0
	女	33	3	5	5	39	8	7	8	0	5
	N. A.	1	0	0	0	1	0	0	0	0	1
	常 パ 自 家 そ の 他 N. A.	14 8 2 13 4 1	3 0 0 0 2 0	0 3 0 0 2 0	4 2 0 0 1 0	21 7 2 11 4 1	1 0 0 5 2 0	3 1 0 2 2 0	3 3 0 2 0 0	1 0 0 2 0 0	0 0 0 6 0 0
(人)	1 人	3	2	1	2	3	0	1	1	0	0
	2 人	7	0	2	0	3	3	2	0	0	1
	3 人	10	0	0	1	9	4	2	2	0	2
	4 人	16	1	1	3	19	1	2	3	0	3
	5 人	5	2	1	1	11	0	1	2	1	0
	N. A.	1	0	0	0	1	0	0	0	0	0
	単 夫 成 そ の 他 N. A.	3 7 19 9 4 0	2 0 0 0 3 0	1 2 0 0 1 0	2 0 4 1 0 0	3 2 16 11 13 1	1 2 3 2 0 0	1 2 1 3 1 0	1 0 3 0 4 0	0 0 0 1 0 0	0 1 5 0 0 0

		TOTAL	45.16	5.37	5.37	7.52	49.46	8.60	8.60	8.60	1.07	6.45
構 成 比 (%)	TOTAL	45.16	5.37	5.37	7.52	49.46	8.60	8.60	8.60	1.07	6.45	
	~29才	31.57	0.00	5.26	10.52	52.63	5.26	5.26	10.52	0.00	0.00	
	30~39	61.53	11.53	3.84	3.84	53.84	7.69	0.00	19.23	0.00	0.00	
	40~49	36.84	10.52	0.00	15.78	63.15	5.26	15.78	5.26	5.26	5.26	
	50~59	43.75	0.00	6.25	0.00	37.50	0.00	0.00	0.00	0.00	25.00	
	60~	50.00	0.00	16.66	8.33	25.00	33.33	33.33	0.00	0.00	8.33	
	N. A.	0.00	0.00	0.00	0.00	100.00	0.00	0.00	0.00	0.00	0.00	
	男	66.66	16.66	0.00	16.66	50.00	0.00	8.33	0.00	8.33	0.00	
	女	42.30	3.84	6.41	6.41	50.00	10.25	8.97	10.25	0.00	6.41	
	N. A.	33.33	0.00	0.00	0.00	33.33	0.00	0.00	0.00	0.00	33.33	
常 パ 自 家 そ の 他 N. A.	45.46 47.05 50.00 44.82 40.00 50.00	9.67 0.00 0.00 0.00 20.00 0.00	0.00 17.64 0.00 0.00 20.00 0.00	12.90 11.76 0.00 0.00 10.00 0.00	67.74 41.17 50.00 37.93 40.00 50.00	3.22 0.00 0.00 1.724 2.000 0.00	9.67 5.88 0.00 6.89 2.000 0.00	9.67 17.64 0.00 6.89 0.00 0.00	3.22 0.00 0.00 2.068 0.00 0.00	0.00 0.00 0.00 20.68 0.00 0.00		
1 人	37.50	25.00	12.50	25.00	37.50	0.00	12.50	12.50	0.00	0.00		
2 人	53.84	0.00	15.38	0.00	23.07	23.07	15.38	0.00	0.00	7.69		
3 人	45.45	0.00	0.00	4.54	40.90	18.18	9.09	9.09	0.00	9.09		
4 人	51.61	3.22	3.22	9.67	61.29	3.22	6.45	9.67	0.00	9.67		
5 人	2.941	11.76	5.88	5.88	6.470	0.00	5.88	11.76	5.88	0.00		
N. A.	50.00	0.00	0.00	0.00	50.00	0.00	0.00	0.00	0.00	0.00		
単 夫 成 そ の 他 N. A.	30.00 70.00 65.51 36.00 22.22 0.00	20.00 0.00 0.00 0.00 16.66 0.00	10.00 20.00 0.00 4.00 5.55 0.00	20.00 0.00 13.79 4.00 0.00 0.00	30.00 20.00 55.17 44.00 72.22 100.00	10.00 20.00 10.44 8.00 0.55 0.00	10.00 20.00 3.44 12.00 5.55 0.00	10.00 0.00 10.34 0.00 22.22 0.00	0.00 0.00 4.00 4.00 0.00 0.00	0.00 10.00 0.00 20.00 0.00 0.00		

II 問4-(4) 魚料理と肉料理の比率

		1 魚料理多	2 肉料理多	3 どちらも	N. A.	計
TOTAL		465	434	480	60	1,439
実数 (人)	~29才	30	74	87	3	194
	30~39	99	166	164	12	441
	40~49	114	100	113	5	332
	50~59	128	54	71	9	262
	60~	85	35	39	10	169
	N. A.	9	5	6	21	41
	男女	58	37	62	2	159
	N. A.	396	389	411	31	1,227
	N. A.	11	8	7	27	53
	常勤 バ - ト 自家 営 その 事 の 他 N. A.	95 63 71 187 33 16	109 71 50 174 19 11	107 89 62 174 37 11	6 6 0 10 0 38	317 229 183 545 89 76
1 人 2 人 3 人 4 人 5 人 N. A.	15 90 105 112 135 8	19 27 96 173 111 8	21 70 118 143 121 7	0 5 5 6 4 40	55 192 324 434 371 63	
単身 夫婦のみ 夫婦と子 成その他人 N. A.	16 75 118 143 100 13	22 20 224 89 71 8	25 69 178 105 95 8	1 4 4 6 2 43	64 168 524 343 268 72	

		3231	3015	3335	416	100.0
TOTAL		3231	3015	3335	416	100.0
構成 成 比 (%)	~29才	1546	3814	4484	154	100.0
	30~39	2244	3764	3718	272	100.0
	40~49	3433	3012	3403	150	100.0
	50~59	4885	2061	2709	343	100.0
	60~	5029	2071	2307	591	100.0
	N. A.	2195	1219	1463	5121	100.0
	男女	3647	2327	3899	125	100.0
	N. A.	3227	3170	3349	252	100.0
	N. A.	2075	1509	1320	5094	100.0
	常勤 バ - ト 自家 営 その 事 の 他 N. A.	2996 2751 3879 3431 3707 2105	3438 3100 2732 3192 2134 1447	3375 3886 3387 3192 4157 1447	189 262 0.0 18.3 0.0 50.0	100.0 100.0 100.0 100.0 100.0 100.0
1 人 2 人 3 人 4 人 5 人 N. A.	2727 4687 3240 2580 3638 1269	3454 1406 2962 3986 2991 1269	3818 3645 3641 3294 3261 1111	0.0 2.6 1.5 1.3 1.0 63.4	100.0 100.0 100.0 100.0 100.0 100.0	
単身 夫婦のみ 夫婦と子 成その他人 N. A.	2500 4464 2251 4169 3731 1805	3437 1190 4274 2594 2649 1111	3906 4107 3396 3061 3544 1111	1.56 2.38 0.76 1.74 0.74 59.7	100.0 100.0 100.0 100.0 100.0 100.0	

II 問4-(5) 肉料理が多い理由

		1 料理が簡単	2 家庭の要望	3 栄養価	4 安 価	5 その他	N. A.
TOTAL		107	286	49	103	13	9
実 数	~29才	26	45	11	16	2	1
	30~39	44	115	15	34	8	4
	40~49	17	67	12	29	1	1
	50~59	12	37	3	16	1	2
	60~	6	19	8	8	1	1
	N. A.	2	3	0	0	0	0
	男	12	21	6	10	2	1
	女	92	262	42	92	11	6
	N. A.	3	3	1	1	0	2
	常 勤 パ - ト 自家 営 その の N. A. 他	34 12 14 39 5 3	68 50 36 116 12 4	16 6 4 19 3 1	25 17 9 48 2 2	2 1 1 8 1 0	3 2 0 3 0 1
1 人	8	9	4	2	1	0	
2 人	6	17	5	4	0	0	
3 人	16	56	16	20	3	4	
4 人	48	115	17	45	6	4	
5 人	26	87	6	30	3	0	
N. A.	3	2	1	2	0	1	
単 身 夫 婦 の 成 婦 と そ の N. A. 他	8 3 53 23 17 3	14 12 144 60 52 4	3 3 28 8 5 2	3 5 58 20 17 0	2 0 10 0 1 0	0 0 5 3 1 0	

		TOTAL	2465	6589	1129	2373	299	207
構 成 比	~29才	35.13	60.81	14.86	21.62	2.70	1.35	
	30~39	26.50	69.27	9.03	20.48	4.81	2.40	
	40~49	17.00	67.00	12.00	29.00	1.00	1.00	
	50~59	22.22	68.51	5.55	29.62	1.85	3.70	
	60~	17.14	54.28	22.85	22.85	2.85	2.85	
	N. A.	40.00	60.00	0.00	0.00	0.00	0.00	
	男	32.43	56.75	16.21	27.02	5.40	2.70	
	女	23.65	67.35	10.79	23.65	2.82	1.54	
	N. A.	37.50	37.50	12.50	12.50	0.00	25.00	
	常 勤 パ - ト 自家 営 その の N. A. 他	31.19 16.90 28.00 22.41 26.31 27.27	62.38 70.42 72.00 66.66 63.15 36.36	14.67 8.45 8.00 10.91 15.78 9.09	22.93 23.94 18.00 27.58 10.52 18.18	1.83 1.40 2.00 4.59 5.26 0.00	2.75 2.81 0.00 1.72 0.00 9.09	
1 人	42.10	47.36	21.05	10.52	5.26	0.00		
2 人	22.22	62.96	18.51	14.81	0.00	0.00		
3 人	16.66	58.33	16.66	20.83	3.12	4.16		
4 人	27.74	66.47	9.82	26.01	3.46	2.31		
5 人	23.42	78.37	5.40	27.02	2.70	0.00		
N. A.	37.50	25.00	12.50	25.00	0.00	12.50		
単 身 夫 婦 の 成 婦 と そ の N. A. 他	36.36 15.00 23.66 25.84 23.94 37.50	63.63 60.00 64.28 67.41 73.23 50.00	13.63 15.00 12.50 8.98 7.04 25.00	13.63 15.00 25.89 22.47 23.94 0.00	9.09 0.00 4.46 0.00 1.40 0.00	0.00 0.00 2.23 3.37 1.40 0.00		

II 問-(6) 今後の動向

		1 増やす	2 思っていない	3 減らす	N. A.	計
TOTAL		456	857	17	109	1,439
実 数	~29才	52	129	4	9	194
	30~39	127	290	3	20	440
	40~49	111	198	4	19	332
	50~59	91	151	5	16	263
	60~	67	81	1	20	169
	N. A.	8	8	1	25	41
	男女	47	98	4	10	159
	N. A.	399	745	12	70	1,226
	常勤 パ 自家 その N. A.	112 44 72 184 31 13	189 167 95 330 57 19	2 5 2 7 0 1	14 13 14 24 1 43	317 229 183 545 89 76
	1 2 3 4 5 N. A.	15 72 80 141 137 11	33 105 227 270 213 9	4 3 4 2 5 0	3 12 14 21 16 43	55 192 325 434 371 63
単 夫 成 その N. A.	14 63 164 102 101 12	40 95 339 216 153 14	6 2 3 2 4 0	4 8 18 24 10 45	64 168 524 344 268 71	

		TOTAL	3171	5959	1.18	7.51	100.00
構 成 比 (%)	TOTAL	3171	5959	1.18	7.51	100.00	
	~29才	2680	6649	2.06	463	100.00	
	30~39	2886	6590	0.68	454	100.00	
	40~49	3343	5963	1.20	572	100.00	
	50~59	3460	5741	1.90	608	100.00	
	60~	3964	4792	0.59	1183	100.00	
	N. A.	1951	1951	2.43	5853	100.00	
	男女	2955	6163	2.51	628	100.00	
	N. A.	3254	6076	0.97	570	100.00	
	常勤 パ 自家 その N. A.	3533 1921 3934 3376 3483 1733	5962 7292 5191 6055 6404 2533	0.63 2.18 1.09 1.28 0.00 1.33	441 567 765 440 112 5600	100.00 100.00 100.00 100.00 100.00 100.00	
1 2 3 4 5 N. A.	2727 3750 2461 3248 3692 1774	6000 5468 6984 6221 5741 1451	7.27 1.56 1.23 0.46 1.34 0.00	545 625 430 483 431 6774	100.00 100.00 100.00 100.00 100.00 100.00		
単 夫 成 その N. A.	2187 3750 3129 2965 3768 1690	6250 5654 6469 6279 5708 1971	9.37 1.19 0.57 0.58 1.49 1.40	625 476 343 697 373 6197	100.00 100.00 100.00 100.00 100.00 100.00		

Ⅲ 問5-(1) 魚屋への要望

		1 魚種多	2 店閉 時	3 調 理 サ ー ビ ス	4 選 べ る よ う に	5 パ ッ ク	6 冷 凍 魚	6 加 工 品 加 食	7 雰 囲 気	8 そ の 他	N. A.
TOTAL		599	203	455	257	96	147	114	196	28	216
実	~29才	66	42	69	36	17	25	18	23	3	20
	30~39	182	82	154	98	25	53	37	48	9	52
	40~49	158	36	98	50	22	28	28	53	7	49
	50~59	98	29	96	34	16	30	25	33	6	44
	60~	85	13	38	36	15	10	5	36	3	25
N. A.	10	1	0	3	1	1	1	3	0	26	
数	男	71	24	33	29	21	19	13	34	6	20
	女	515	177	417	224	75	128	100	157	22	166
(人)	N. A.	13	2	5	4	0	0	1	5	0	30
	常 パ 自 家 そ の 他	134	64	107	50	28	47	30	46	9	37
	勤 ト 営 事 他	76	61	94	49	20	24	24	33	2	24
	の	85	25	48	34	14	14	23	28	4	19
	N. A.	241	41	179	96	20	59	34	59	10	84
比	1	18	8	20	7	6	7	5	8	1	4
	2	66	26	50	30	25	18	13	28	1	35
	3	115	49	93	61	24	36	27	42	8	50
	4	204	70	163	83	23	51	25	61	7	50
	5	189	46	127	72	17	35	43	53	11	32
N. A.	7	4	2	4	1	0	1	4	0	45	
成	単 夫 成 そ の 他	23	11	21	13	7	8	7	11	1	4
	身 の み 子 人 他	56	20	48	24	26	17	11	25	1	30
	婦 と	224	88	187	110	34	63	46	61	12	63
	の	154	42	106	65	17	35	22	59	4	45
	N. A.	128	37	90	42	11	22	25	37	10	27
N. A.	14	5	3	3	1	2	3	3	0	47	

		TOTAL	4162	1410	3161	1785	667	1021	792	1362	194	1501
構	~29才	3402	2164	3556	1855	876	1288	927	1185	154	1030	
	30~39	4126	1859	3492	2222	566	1201	839	1088	204	1179	
	40~49	4759	1084	2951	1506	662	843	843	1596	210	1475	
	50~59	3740	1106	3664	1297	610	1145	954	1259	229	1679	
	60~	5029	769	2248	2130	887	591	295	2130	177	1479	
N. A.	2439	243	000	731	243	243	243	731	000	6341		
成	男	4465	1509	2075	1823	1320	1194	817	2138	377	1257	
	女	4197	1442	3398	1825	611	1043	814	1279	179	1352	
比	N. A.	2452	377	943	754	000	000	188	943	000	5660	
	常 パ 自 家 そ の 他	4227	2018	3375	1577	883	1482	946	1451	283	1167	
	勤 ト 営 事 他	3318	2663	4104	2139	873	1048	1048	1441	087	1048	
	の	4644	1366	2622	1857	765	765	1256	1530	218	1038	
	N. A.	4422	752	3284	1761	1366	1082	623	1082	183	1541	
(%)	1	3272	1454	3636	1272	1090	1272	909	1454	181	727	
	2	3437	1354	2604	1562	1302	937	677	1458	052	1822	
	3	3549	1512	2870	1882	740	1111	833	1296	246	1543	
	4	4700	1612	3755	1912	529	1175	576	1405	161	1152	
	5	5094	1239	3423	1940	458	943	1159	1428	296	862	
N. A.	1111	634	317	634	158	000	158	634	000	7142		
成	単 夫 成 そ の 他	3593	1718	3281	2031	1093	1250	1093	1718	156	625	
	身 の み 子 人 他	3333	1190	2857	1428	1547	1011	654	1488	059	1785	
	婦 と	4274	1679	3568	2099	648	1202	877	1164	229	1202	
	の	4489	1224	3090	1895	495	1020	641	1720	116	1311	
	N. A.	4776	1380	3358	1567	410	820	932	1380	373	1007	
N. A.	1944	694	416	416	138	277	416	416	000	6527		

1	2	3	4	5
---	---	---	---	---

水産物消費アンケート調査

全国水産物商業協同組合連合会
後援 水産庁

神奈川県水産物商業協同組合連合会
富山県魚商組合連合会
長野県水産物商業協同組合
神戸水産物商業協同組合
熊本県鮮魚販売組合連合会

消費者の皆様へお願い

このアンケート調査は、消費者の皆様には新鮮なお魚をよりお求めやすくしていただく目的で、全国の魚屋の組合が行なうものです。
今後の消費者サービスに役立てたいと思っていますので素直な意見をお聞かせ下さい。
記入が済みましたら、この調査票を配布したお店までお持ち下さい。粗品をさしあげております。

- 記入要領：1. 各項目とも該当する数字に○印をつけて下さい。
2. 問3-(1)のみは数字を記入して下さい。
3. 各項目の左右にある□には何も記入しないで下さい。

問1 魚の買い求め先と回数

- (1) 魚を買うときによく利用される店。(一番よく利用される店に◎印、次に利用される店に○印)

⑥	1. 魚屋
	2. 総合食料品店
	3. スーパーマーケット
	4. デパート
⑦	5. 生協・農協
	6. 小売市場内の魚屋
	7. その他()

- (2) (1)の◎印の店(一番よく利用される店)を利用される理由。(2つ以内に○印)

⑧	1. 近くだから
	2. 調理サービスをしてくれるから
	3. 魚の鮮度がよいから
	4. 魚の種類が豊富だから
	5. 野菜など他の食品も一緒に買えるから
	6. 清潔で衛生的だから
	7. 価格が安いから
	8. 気軽に入れるから
⑨	9. 営業時間の都合がよいから
	10. 昔からのつきあいだから
	11. その他()

- (3) 魚は何日ごとに買っていますか。(1つに○印)

⑩	1. ほとんど毎日	2. 1週間に2~3回
	3. 1週間に1回くらい	4. 1週間以上に1回
	5. ほとんど買わない	

問2 買う魚の決め方

- (1) 1回の購入金額はどの位ですか。(1つに○印)

⑪	1. 200円未満	2. 200円~300円
	3. 300円~500円	4. 500円~1,000円
	5. 1,000円~2,000円	6. 2,000円以上

- (2) 魚を買うときは、鮮度と価格以外にどのようなことを考えに入れて買いますか。(2つ以内に○印)

	1. 調理(腹抜き、三枚おろし等)の手間がからない	
	2. 料理がしやすい	
	3. 魚屋のすすめ	
	4. 旬のもの	
	5. 栄養価・健康	
	6. 小骨などが少なく食べやすい	
	7. 食べなれたもの	
	8. その他()	⑫
		⑬

問3 魚の料理について

- (1) どのような料理方法で魚を食べることが多いですか。(食べる回数が多い順に1~5まで番号を記入して下さい)

⑭	⑮	⑯	⑰	⑱
さしみ	酢の物	焼き物	煮物	フライ天ぷら

- (2) よく食べる魚を料理方法別にお教え下さい。(料理方法別に各々2魚種に○印)

	い	さ	さ	た	は	ま	さん	あ	い	そ	19	20				
	か	け	ば	い	ま	ろ	ま	じ	わ	他						
さ	し	み	1	2	3	4	5	6	7	8	9	10				
酢	の	物	1	2	3	4	5	6	7	8	9	10				
焼	き	物	1	2	3	4	5	6	7	8	9	10				
煮	物	1	2	3	4	5	6	7	8	9	10					
フ	ラ	イ	・	天	ぷ	ら	1	2	3	4	5	6	7	8	9	10
(例)	さ	し	み	1	2	3	④	5	6	7	⑧	9	10			

裏につづきます→

問4 魚を食べる回数

(1) あなたの家庭では、近年魚を使った料理を食べる回数が増えていますか。(1つに○印)

29

1. 増えている
2. あまり変わっていない
3. 減っている

(2) (1)で「増えている」とお答えになった方の方に伺います。その理由はどのようなことですか。(2つ以内に○印)

30
31

1. 家族の健康を考えて
2. 魚の種類が豊富である
3. 栄養価
4. 魚料理の方が安くつく
5. 料理が簡単である
6. 家族に魚を好むものが多い
7. その他()

(3) (1)で「減っている」とお答えになった方の方に伺います。その理由はどのようなことですか。(2つ以内に○印)

32
33

1. 魚の値段が高い
2. 下ごしらえがめんどろ
3. 住宅事情(けむり、臭いがでる)
4. 家庭での保存がめんどろ
5. 家族に肉料理を好む者が多い
6. 鮮度のよいものが少ない。
7. 臭いが嫌い
8. アラ等の処理がめんどろ
9. その他()

(3) あなたの家庭では、魚料理と肉料理のどちらを多く食べますか。(1つに○印)

1. 魚料理の方が多い	<input type="checkbox"/> 34
2. 肉料理の方が多い	
3. どちらともいえない	

(4) (3)で「肉料理の方が多い」とお答えの方の方に伺います。(その理由はどのようなことですか。(2つ以内に○印)

1. 料理が簡単	<input type="checkbox"/> 35 <input type="checkbox"/> 36
2. 家族の要望	
3. 栄養価	
4. 肉料理の方が安くつく	
5. その他()	

(5) あなたの家庭では、今後魚を使った料理を増やそうと思っていますか。(1つに○印)

1. 増やそうと思っている	<input type="checkbox"/> 37
2. とくに思っていない	
3. 減らそうと思っている	

問5 魚屋への要望

(1) 魚屋に望むことをお教え下さい。(いくつでも)

1. 魚の種類を豊富にしてほしい	<input type="checkbox"/> 38 <input type="checkbox"/> 39 <input type="checkbox"/> 40 <input type="checkbox"/> 41 <input type="checkbox"/> 42
2. 閉店時間を遅くしてほしい	
3. 忙しい時でも調理サービスしてほしい	
4. 魚をじっくり選べるようにしてほしい	
5. バックしたものをおいてほしい	
6. 未解凍の冷凍魚をおいてほしい	
7. 加工食品等もおいてほしい	
8. 店内に入りやすい雰囲気にしてほしい	
9. その他()	

あなた御自身のことをお教え下さい。(いただいた御意見を統計的に処理するためのものです。)

(1) あなたの年齢 (2) 性別 (3) お勤めですか

1. 29歳以下
2. 30~39歳
3. 40~49歳
4. 50~59歳
5. 60歳以上

1. 男
2. 女

1. 常勤
2. パートタイム勤務
3. 自営業(内職を含む)
4. 家事専業
5. その他

(4) あなたを含めご家族の人数 (5) ご家族の構成

1. 1人
2. 2人
3. 3人
4. 4人
5. 5人以上

1. 単身世帯
2. 夫婦のみ
3. 夫婦と未成年の子供
4. 夫婦と成人した子供
5. その他

43
44
45
46
47

—ご協力たいへんありがとうございました—

